

第Ⅱ部

市勢・市行政

1 第Ⅱ部には市勢・市行政に関する資料を

第1章 市勢

第2章 市行政

に区分して収録した。

- 2 「第1章 市勢」については、前議会史では収録していない、人口及び経済に関する基本指標となる統計資料を今回は収録した。これによってこの20年間における本市の都市の規模・性格がどのように変ぼうしたかを示す指標とした。
- 3 「第2章 市行政」については、前回と同様に行政組織・職員定数と財政を取り上げた。さらに前回は、開発（工業・都市）と町村合併を主要テーマとして上げ、その関係資料を収録したが、今回はこれに代えて主要施策と都市施設水準の推移を収めた。
- 4 収録資料の採録基準については、本編の基本方針に基づき、すでに編集・刊行されている他の同種の資料との重複を避け、基本的な資料に限定した。また20年間にわたる経過を一覧しうるよう資料の収録方法に意を用いた。その処置については各項の凡例で説明する。

第1章 市 勢

凡 例

- 1 市勢については、主要な統計資料が『藤沢市統計書』（第3回・昭和48年度、第4回・昭和53年度発行）及び『統計年報』（昭和44年度以降毎年度発行）に記載されているので、本市の人口と経済に関する基本的な統計資料のみを掲載した。
- 2 人口については、その規模のほか、国勢調査による人口集中地区・就業構造・昼夜間人口などを取めた。
- 3 前議会史は開発（工業・都市）を主要テーマとしたが、この開発政策によって、本市の農業・工業・商業はいちじるしい影響を受けた。これら経済に関する基本統計を取め、本市の都市性格の変ほうを示す指標とした。

第1節 人 口

(1) 「1 人口の推移」については、情報統計課の資料により作成した。

(2) 「2 人口の構造」については、国勢調査の結果により作成した。

1 人口の推移

西暦	年次 昭和	世帯数 (10月1日)	人 口 (10月1日)			1世帯あたり人員 (10月1日)	人口密度 (10月1日)	年間(暦年) 増加人口	対前年人口 (10月1日) 増加率 (%)
			総 数	男	女				
1940	15※	7,237	36,769	18,189	18,580	5.08	1,419	—	—
	16	8,425	43,178	21,301	21,877	5.12	1,427	6,409	17.43
	17	9,704	51,350	24,852	26,498	5.29	1,150	8,172	18.93
	18	10,108	54,013	25,248	28,765	5.32	1,196	2,663	5.19
	19	11,186	62,002	30,982	31,020	5.54	1,388	7,989	14.79
1945	20	13,411	—	—	—	—	—	—	—
	21	14,227	—	—	—	—	—	—	—
	22	16,977	78,759	38,552	40,207	4.64	1,648	16,757	27.03
	23	17,451	81,203	39,855	41,348	4.65	1,699	2,444	3.10
	24	17,867	82,679	—	—	4.63	1,730	1,987	1.82
1950	25※	17,735	84,581	41,540	43,041	4.77	1,769	1,997	2.30
	26	18,002	86,407	—	—	4.80	1,808	2,190	2.16
	27	18,677	89,464	—	—	4.79	1,872	2,640	3.54
	28	19,370	92,013	—	—	4.75	1,925	2,670	2.85
	29	20,164	94,481	—	—	4.69	1,977	1,883	2.68
1955	30※	22,694	109,101	53,572	55,529	4.81	1,588	15,161	15.47
	31	23,503	111,402	54,799	56,603	4.74	1,622	2,094	2.11
	32	24,331	114,169	56,184	57,985	4.69	1,662	2,668	2.48
	33	25,336	117,001	57,460	59,541	4.62	1,703	2,362	2.48
	34	26,353	120,048	59,019	61,029	4.56	1,747	2,858	2.60
1960	35※	28,089	124,601	61,058	63,543	4.44	1,814	4,323	3.79
	36	29,952	130,619	64,022	66,597	4.36	1,901	5,871	4.83
	37	32,422	137,618	67,756	69,862	4.24	1,978	8,111	5.36
	38	34,871	145,952	72,627	73,325	4.19	2,098	8,386	6.06

西暦	年次 昭和	世帯数 (10月1日)	人 口 (10月1日)			1世帯あたり人員 (10月1日)	人口密度 (10月1日)	年間(暦年) 増加人口	対前年人口(10月1日) 増加率(%)
			総 数	男	女				
1965	39	37,609	156,815	78,896	77,919	4.19	2,254	15,593	7.44
	40※	43,908	175,183	88,314	86,869	3.98	2,520	16,348	11.71
	41	48,776	190,285	96,177	94,108	3.98	2,738	11,299	8.62
	42	51,177	199,161	100,938	98,223	3.89	2,860	8,809	4.66
	43	54,296	208,968	106,291	102,677	3.88	3,001	10,422	4.92
1970	44	57,975	219,125	111,506	107,619	3.78	3,147	10,461	4.86
	45※	62,169	228,978	116,298	112,680	3.63	3,288	10,652	4.50
	46	65,289	238,391	121,088	117,303	3.65	3,424	9,004	4.11
	47	67,876	245,689	124,659	121,030	3.62	3,528	6,421	3.06
	48	70,743	252,622	127,959	124,663	3.57	3,628	7,139	2.82
1975	49	73,072	259,030	131,016	128,014	3.54	3,720	6,713	2.54
	50※	77,281	265,975	134,919	131,056	3.44	3,820	5,234	2.68
	51	78,953	271,291	137,527	133,764	3.44	3,896	5,578	2.00
	52	81,329	278,776	141,145	137,940	3.43	4,004	7,842	2.76
	53	83,655	286,663	145,096	141,567	3.43	4,117	7,633	2.83
1980	54	85,712	293,395	148,535	144,860	3.42	4,214	6,866	2.35
	55※	96,757	300,248	152,281	147,967	3.10	4,312	6,721	2.34
	56	98,871	306,982	156,027	150,955	3.10	4,409	6,209	2.24
	57	100,983	312,545	159,044	153,501	3.10	4,489	5,476	1.81
	58	102,250	317,500	161,391	156,109	3.10	4,560	4,954	1.59
1985	59	104,241	322,412	163,844	158,568	3.09	4,630	4,853	1.55
	60	108,775	328,387	167,306	161,081	3.02	4,716	5,857	1.81
	61	111,797	333,622	170,231	163,589	2.98	4,791	5,455	1.66
	62	113,727	337,084	171,582	165,502	2.96	4,841	3,579	1.07
	63	116,426	341,505	173,756	167,749	2.93	4,905	4,421	1.31

- 注 1) 藤沢市の総面積は約69.63km²。
 2) 人口密度：(人/km²)。
 3) 昭和19～29年の世帯数、人口は旧藤沢市(昭和30年の町村合併前)の数値。
 4) ※が付された年次は、国勢調査実施年であり、その世帯数・人口は確定数。
 5) 国勢調査中間年における人口・世帯数は、国勢調査結果を基準に算出した推計人口。
 6) 昭和30年には、旧御所見村、旧小出村(の一部)、旧渋谷町(の一部)が合併。

2 人口の構造

(1) 就業人口等の推移

産業分類別	年		30		35		40		45		50		55		60	
	人	構成比%	人	構成比%	人	構成比%	人	構成比%	人	構成比%	人	構成比%	人	構成比%	人	構成比%
第一次産業	7,959	19.68	6,656	12.97	5,720	7.20	4,773	4.53	3,550	3.06	3,331	2.54	3,176	2.10	3,176	2.10
農業	7	0.01	5	0.01	14	0.02	13	0.01	21	0.02	7	0.01	15	0.01	15	0.01
狩猟業	182	0.45	177	0.34	174	0.22	140	0.13	118	0.10	102	0.08	100	0.07	100	0.07
林業																
漁業																
水産業																
殖産業																
小計	8,148	20.14	6,838	13.32	5,908	7.44	4,926	4.67	3,689	3.18	3,440	2.63	3,291	2.18	3,291	2.18
第二次産業	67	0.16	75	0.15	45	0.06	41	0.04	38	0.03	38	0.03	50	0.03	50	0.03
鉱業	1,901	4.70	3,286	6.41	5,789	7.28	7,490	7.11	9,154	7.90	10,670	8.15	11,509	7.60	11,509	7.60
建設業	8,582	21.22	14,949	29.13	28,005	35.24	39,581	37.55	38,748	33.43	40,672	31.09	45,978	30.38	45,978	30.38
製造業																
小計	10,550	26.08	18,310	35.69	33,839	42.58	47,112	44.70	47,940	41.36	51,380	39.27	57,537	38.01	57,537	38.01
第三次産業	7,514	18.58	9,707	18.92	15,282	19.23	20,836	19.77	24,960	21.54	29,198	22.31	33,905	22.40	33,905	22.40
卸売業	1,104	2.73	1,619	3.16	2,920	3.67	3,999	3.79	5,346	4.61	6,393	4.89	7,317	4.83	7,317	4.83
小売業	3,259	8.06	3,593	7.00	5,880	7.40	7,122	6.76	8,368	7.22	9,287	7.10	9,736	6.43	9,736	6.43
金融業																
保険業																
不動産業	8,278	20.46	9,206	17.94	12,202	15.35	17,229	16.34	20,055	17.30	25,315	19.35	33,377	22.05	33,377	22.05
運輸業	1,597	3.95	1,686	3.28	2,890	3.64	3,423	3.25	4,255	3.67	4,686	3.58	4,628	2.60	4,628	2.60
通信業																
ガス業																
水道業																
電気業																
ガス・水道・電気	2	—	4	0.01	31	0.04	49	0.05	500	0.43	258	0.20	697	0.46	697	0.46
サービス業																
娯楽・文化・スポーツ																
健康・福祉																
教育・研究・開発																
公共・行政																
その他																
小計	21,754	53.78	26,162	50.99	39,720	49.98	53,363	50.63	64,286	55.46	76,021	58.10	90,528	59.81	90,528	59.81
合計	40,452	100.0	51,310	100.0	79,467	100.0	100,015,401	100.0	100,0115,915	100.0	100,0130,841	100.0	151,356	100.0	151,356	100.0

(2) 昼夜間人口の推移

年次	夜間人口 (常住人口) (A)	昼間人口 (A)+(B)- (C)	流入人口 (B)			流出人口 (C)			流出超 過(C)- (B)	昼間人口率 (A)+(B)-(C) (A) ×100
			総 数	就業者	通学者	総 数	就業者	通学者		
昭和 35年	124,601	114,672	15,279	10,399	4,880	25,208	20,688	4,520	9,929	92.0
40年	175,183	161,481	28,744	19,000	9,744	42,446	34,286	8,160	13,702	92.2
45年	228,978	216,457	42,078	30,218	11,860 (1,248)	54,599	45,288	9,311 (491)	12,521	94.5
50年	265,975	255,990	51,884	38,671	13,213 (1,222)	61,869	51,609	10,260 (563)	9,985	96.2
55年	300,248	289,193	61,493	46,363	15,130 (1,744)	72,548	60,240	12,308 (417)	11,055	96.3
60年	328,387	315,456	72,133	55,704	16,429 (2,443)	85,064	70,218	14,846 (639)	12,931	96.1

(注) () 内数値は15歳未満の者を再掲。35年、40年については、15歳以上の者についてののみ表章

(3) 人口集中地区の推移

国勢調査年 人口集中地区	人口集中地区内人口A 人口集中地区(面積)B	A	B	35年を100とした 人口集中地区の指 数	
		全市総人口 ×100	全市面積 ×100	人 口	面 積
35年国・調 D I D区域	$\frac{78,356人}{12.1km^2}$	62.89	17.38	100	100
40年国・調 D I D区域	$\frac{116,329人}{14.3km^2}$	66.79	20.54	148	118
45年国・調 D I D区域	$\frac{172,723人}{23.1km^2}$	75.43	33.18	220	191
50年国・調 D I D区域	$\frac{218,977人}{31.9km^2}$	82.33	45.81	279	264
55年国・調 D I D区域	$\frac{266,546人}{40.9km^2}$	88.78	58.74	340	338
60年国・調 D I D区域	$\frac{295,567人}{42.9km^2}$	90.01	61.61	377	355

(注) 人口集中地区(D I D区域)とは、人口密度(1km²当り)4000人以上で、かつ5000人以上のまとまった区域をいう。

第2節 経 済

『藤沢市統計書』(第3回・第4回)及び『統計年報』(毎年度情報統計課が作成)により作成した。

(1) 産業別事業所数および従業者数

産業別	昭和38年		昭和41年		昭和44年		昭和47年		昭和50年		昭和53年		昭和56年		昭和61年	
	事業所数	従業者数	事業所数	従業者数	事業所数	従業者数	事業所数	従業者数	事業所数	従業者数	事業所数	従業者数	事業所数	従業者数	事業所数	従業者数
総数	4,611	42,540	5,610	58,583	6,839	72,956	8,125	87,038	9,145	96,136	10,196	103,644	11,289	117,117	12,867	135,737
農業	22	150	52	210	82	291	64	282	42	202	33	142	47	262	42	369
林業	—	—	—	—	—	—	—	—	—	—	—	—	—	—	—	—
漁業	—	—	—	—	—	—	—	—	1	4	1	3	1	4	1	5
鉱業	2	2	—	—	2	3	2	21	3	35	2	42	1	4	—	—
建設業	279	1,957	372	3,242	521	3,991	632	5,445	772	6,156	880	7,206	956	7,849	1,088	8,296
製造業	329	20,768	370	26,298	536	35,511	601	39,657	677	39,456	737	39,327	812	44,085	1,001	47,935
電気・ガス 熱供給・水道業	8	2	8	85	7	519	5	559	5	796	6	719	6	593	7	835
運輸・通信業	57	1,323	88	4,332	122	4,098	135	4,471	144	4,521	157	4,914	166	5,436	196	6,161
卸売・小売業, 飲食店	2,527	9,741	3,076	13,181	3,626	16,172	4,307	19,088	4,579	23,680	5,057	26,486	5,574	31,947	6,038	37,843
金融・保険業	73	1,165	77	1,611	83	1,940	105	2,241	147	3,155	170	3,866	184	3,658	228	4,568
不動産業	101	212	174	385	293	682	402	972	616	1,598	718	1,601	769	1,973	988	2,476
サービス業	1,213	6,809	1,393	9,239	1,567	9,749	1,841	12,628	2,124	14,632	2,393	17,188	2,729	19,137	3,233	24,535
公務	—	—	—	—	—	—	31	1,674	35	1,901	42	2,150	44	2,169	45	2,714

(注) 2は総数を含む。

(事業所統計調査)

(2) 従業者規模別事業所数および従業者数の推移

規 模 別	昭和38年		昭和41年		昭和44年		昭和47年		昭和50年		昭和53年		昭和56年		昭和61年	
	事業 所数	従業 者数	事業 所数	従業 者数	事業 所数	従業 者数	事業 所数	従業 者数	事業 所数	従業 者数	事業 所数	従業 者数	事業 所数	従業 者数	事業 所数	従業 者数
総 数	4,611	42,540	5,610	58,583	6,839	72,956	8,125	87,038	9,145	96,136	10,196	103,644	11,289	117,172	12,867	135,737
1	1,114	1,114	1,106	1,106	1,466	1,466	1,727	1,727	1,881	1,881	1,955	1,955	1,875	1,875	2,250	2,250
2	2,208	...	2,787	...	3,294	...	3,822	10,245	4,330	11,649	4,764	12,934	5,483	15,016	5,832	15,924
5	725	...	940	...	1,122	...	1,377	8,701	1,608	10,259	1,965	12,533	2,120	13,441	2,517	16,241
10	281	...	391	...	501	...	624	8,292	686	9,006	807	10,744	977	12,993	1,191	15,881
20	107	...	141	...	151	...	184	4,315	227	5,290	238	5,660	296	6,983	423	9,920
30	81	...	120	...	148	...	192	7,303	188	7,208	218	8,206	258	9,757	329	12,225
50	50	...	54	...	81	...	109	7,301	126	8,257	148	9,775	173	11,542	192	13,152
100	25	...	37	...	29	...	41	5,690	47	6,380	49	6,668	55	7,555	71	9,622
200	7	...	10	...	20	...	16	3,959	18	4,416	18	4,420	16	3,886	24	5,614
300	6	...	10	...	10	...	13	4,769	15	5,793	14	5,465	14	5,011	17	6,554
500	2	...	9	...	9	...	11	7,304	9	6,291	14	10,207	15	10,701	11	6,931
1,000人以上	5	...	5	...	8	...	917	432	1019	706	6	15,077	7	18,357	10	21,423

(事業所統計調査)

1 農 業

(1) 農家数・農家人口及び農業就業人口の推移

年 別	総農家 数	専 業 農家数	兼 業 農 家 数			農 家 人 口			総 総 数
			総 数	第1種	第2種	総 数	男	女	
				兼 業	兼 業				
昭和33年	3,055	1,442	1,613	945	668	20,518	10,293	10,225	9,183
昭和35年	3,010	1,148	1,862	932	930	19,776	9,957	9,819	9,491
昭和40年	2,718	802	1,916	926	990	16,776	8,378	8,398	5,977
昭和45年	2,301	489	1,812	704	1,108	13,425	6,634	6,791	5,130
昭和50年	2,104	337	1,767	641	1,126	11,606	5,730	5,876	4,374
昭和55年	1,818	376	1,442	386	1,056	9,792	4,938	4,854	3,858
昭和60年	1,850	288	1,562	452	1,110	9,680	4,805	4,875	3,525

(2) 経営総土地面積の推移

年 別	経 営 総 土 地 面 積	耕				
		経 営 耕 地 総 面 積	田	畑	樹	
					総 面 積	果 樹 園
昭和33年	364,216	272,390	69,740	200,346	2,304	1,160
昭和35年	385,286	264,553	69,308	193,613	1,632	1,499
昭和40年	...	209,555	60,241	144,941	4,373	2,566
昭和45年	...	175,484	49,192	118,702	7,590	3,857
昭和50年	228,212	143,098	33,260	98,126	11,712	5,172
昭和55年	...	124,825	26,258	74,104	24,463	7,797
昭和60年	...	118,768	22,858	75,903	20,007	9,432

農 業 就 業 人 口									自家農業とその他の 仕事に従事した人で その他の仕事が主な 人		
数		自家農業だけに従 事			自家農業とその他の 仕事に従事した人で 自家農業が主な人						
男	女	総 数	男	女	総 数	男	女	総 数	男	女	
4,949	4,234	6,075	3,503	2,572	3,108	1,446	1,662	
5,004	4,487	7,846	3,524	4,322	1,645	1,480	165	
2,791	3,186	5,703	2,566	3,137	274	225	49	1,121	999	122	
2,274	2,856	4,815	1,997	2,818	315	277	38	1,441	1,207	234	
1,846	2,528	3,911	1,431	2,480	463	415	48	1,572	1,301	271	
1,696	2,162	3,594	1,474	2,120	264	222	42	1,328	1,122	206	
1,475	2,050	3,162	1,181	1,981	363	294	69	1,363	1,155	208	

(農業センサス)

(単位 アール)

地			耕 地 以 外				
園 地			総 面 積	宅 地	耕 作 放 棄 地	山林原野	そ の 他
茶 園	桑 園	そ の 他					
214	130	800	91,826	24,910	—	66,571	345
102	21	10	120,733	26,688	—	93,236	809
39	12	1,756	63,858	...
1	—	3,732	45,480	...
32	—	6,508	85,114	30,971	3,865	50,046	232
1	—	16,665	—	—	3,306	—	—
31	13	10,531	—	—	2,344	—	—

(農業センサス)

2 商 業

(1) 業態別、商店数・従業者数・年間商品販売額の推移（卸売、小売業）

調査年次	総			数		卸	
	商店数	従業者数	年間商品販売額	1商店当たり		商店数	従業者数
				従業者数	年間商品販売額		
昭和41年	2,372	9,749	3,742,786	4.1	1,578	294	2,213
43年	2,596	10,551	5,917,097	4.1	2,279	277	2,124
45年	2,689	11,695	7,980,413	4.3	2,968	254	2,206
47年	2,897	13,097	11,299,540	4.5	3,900	284	2,618
49年	3,177	15,043	17,467,973	4.7	5,498	385	3,271
51年	3,366	16,480	25,960,127	4.9	7,712	469	3,630
54年	3,403	17,313	34,314,406	5.1	10,084	481	4,134
57年	3,641	19,480	44,885,013	5.4	12,328	577	4,658
60年	3,574	20,382	49,937,870	5.7	13,973	560	4,641

(2) 飲食店の店舗数・従業者数・年間販売額の推移

（金額：万円）

調査年次	商店数	従業者数	年間販売額	1商店当たり	
				従業者数	年間販売額
昭和41年	401	1,802	173,000	4.5	431
43	616	2,243	278,143	3.6	452
45	624	2,565	430,908	4.1	691
47	792	3,030	595,742	3.8	752
49	850	3,224	889,605	3.8	1,047
51	906	3,737	1,285,545	4.1	1,419
54	1,046	4,404	1,919,929	4.2	1,835
57	1,132	5,531	2,577,873	4.9	2,277
61	1,194	7,182	3,400,415	6.0	2,848

(金額：万円)

業			小 売				
年間商品販売額	1 商店当たり		商 店 数	従業者数	年間商品販売額	1 商店当たり	
	従業者数	年間商品販売額				従業者数	年間商品販売額
1,450,905	7.5	4,935	2,078	7,536	2,291,881	3.6	1,103
2,292,579	7.7	8,276	2,319	8,427	3,624,518	3.6	1,563
2,831,683	8.7	11,148	2,435	9,489	5,148,730	3.9	2,114
3,950,066	9.2	13,909	2,613	10,479	7,349,474	4.0	2,813
7,148,906	8.5	18,569	2,792	11,772	10,319,067	4.2	3,696
10,090,443	7.7	21,515	2,897	12,850	15,869,684	4.4	5,478
14,301,079	8.6	29,732	2,922	13,179	20,013,327	4.5	6,849
17,913,213	8.1	31,045	3,064	14,822	26,971,800	4.8	8,803
19,489,303	8.3	34,802	3,014	15,741	30,448,567	5.2	10,102

(商業統計調査)

3 工 業

年次別	事業所数	従業者数			製造品出荷額等 (百万円)
		総数	男	女	
昭和42年	408	30,320	22,511	7,809	205,542.00
43年	426	32,328	24,015	8,313	268,788.00
44年	458	34,927	25,795	9,132	292,624.00
45年	442	36,531	27,173	9,358	342,032.00
46年	463	37,631	28,287	9,344	366,406.00
47年	484	37,227	28,421	8,806	462,221.00
48年	604	40,126	30,932	9,194	545,656.00
49年	602	39,949	31,187	8,762	729,741.00
50年	581	37,607	29,736	7,871	651,892.00
51年	591	37,072	29,278	7,794	762,140.00
52年	589	36,432	28,817	7,615	807,659.00
53年	691	37,794	30,095	7,699	927,363.00
54年	676	38,536	30,572	7,964	998,780.00
55年	670	39,715	31,312	8,403	1,085,357.00
56年	477	40,352	31,821	8,531	1,163,433.00
57年	493	40,364	31,941	8,423	1,240,174.30
58年	536	39,751	31,175	8,576	1,257,043.62
59年	510	40,939	32,133	8,806	1,391,984.29
60年	536	40,259	31,279	8,980	1,738,920.57
61年	571	42,084	32,515	9,569	1,785,561.05

(工業統計調査)

(注) 各調査年で従業者3人以下の事業所の対象範囲が異なるため、昭和53年以降は従業者4人以上の事業所の集計

第2章 市 行 政

凡 例

- 1 市行政については、毎年度市行政全般の概要をまとめた『市政の概要』（議会議務局編集）が発行されており、さらに「市政白書」（昭和58年度・昭和62年度発行 市長室企画政策担当）が作成され、市民の利用に提供されている。

そこで市行政の資料として、20年間にわたる重要な市行政の変遷を示す行政組織・職員定数及び財政に関する基本資料のみを収めた。

- 2 前議会史が開発及び町村合併を主要テーマとして取り上げ、その関係資料を収載したが、今回は毎年度の主要施策と都市施設水準の推移に関する資料を収め、これら施策の展開とその実施によって、市民生活の環境が改善された結果を、公共施設の整備を指標として示した。

第1節 行政組織の変遷

- (1) 行政組織担当の部局（現在は総務部行政総務担当）が、毎年度作成した行政組織図を基本とし、次の例規により組織を設置及び改廃した日を注記した。

藤沢市事務分掌条例

藤沢市行政組織規則

藤沢市議会議務局設置条例

藤沢市議会議務局規程

藤沢市教育委員会事務局組織等規則

藤沢市選挙管理委員会規程

藤沢市監査事務局規程

藤沢市農業委員会規程

藤沢市消防本部等設置条例

藤沢市消防本部組織等規則

藤沢市消防署組織等規則

- (2) 行政組織図中の略号は、

条6号→各該当条例の公布番号

議16号→当該条例の議案番号

規13号→各該当規則等の公布番号

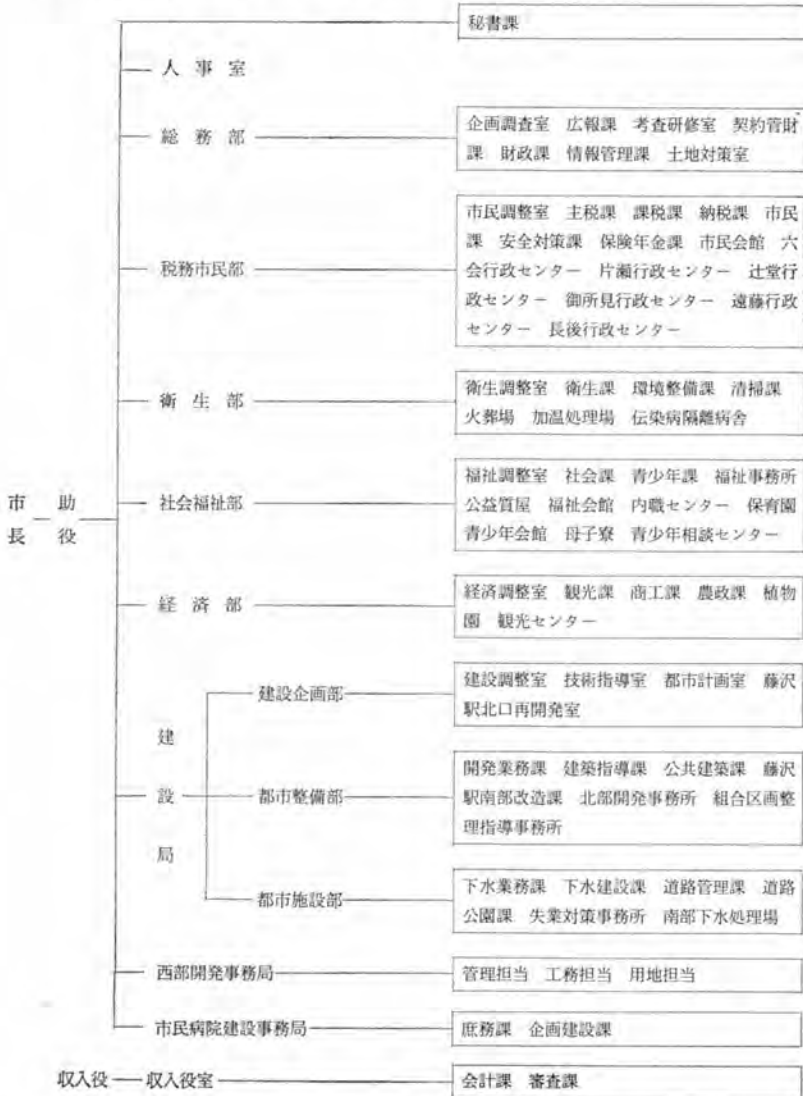
をそれぞれ示す。アンダーラインの部分は改廃の課名。

- (3) 昭和55年7月1日の組織改正により係制が廃止される以前の係名及びその改正経過は、『藤沢市議会史資料』M（『行政組織図』）に収録した。

1 市長部局

昭和44年7月16日現在

7月16日施行 条6号(議16号)



昭和45年7月17日現在

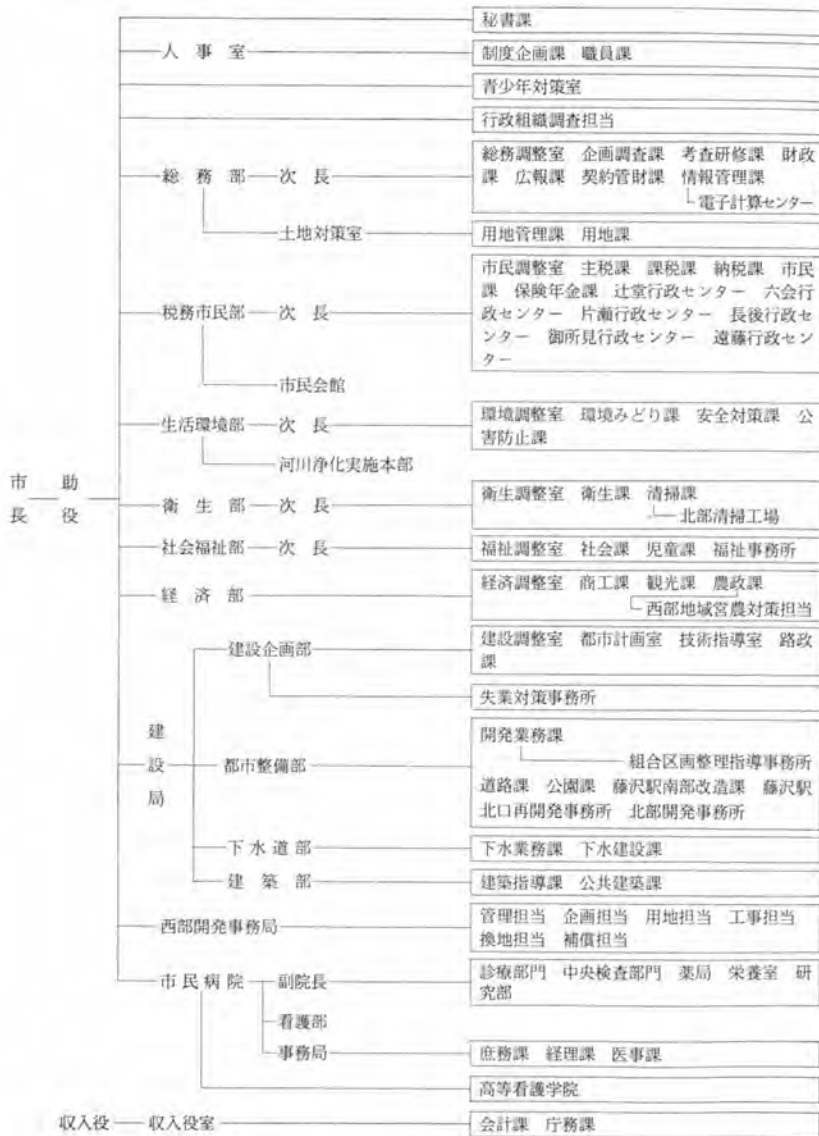
7月17日施行 条6号(議11号)

市 助 長 役	人 事 室 職員担当	秘書課	
		制度企画課 職員課	
	総 務 部 一 次 長	青少年対策室	
		総務調整室 企画調査課 考査研修課 財政課 広報課 契約管財課 情報管理課 └ 電子計算センター	
		土地対策室	
		用地管理課 用地課	
		河川浄化実施本部事務局	
	税務市民部 一 次 長	市民調整室 主税課 課税課 納税課 市民課 安全対策課 保険年金課 辻堂行政センター 六会行政センター 片瀬行政センター 長後行政センター 御所見行政センター 遠藤行政センター	
		市民会館	
	衛 生 部 一 次 長	衛生調整室 衛生課 環境整備課 清掃課	
		河川浄化実施本部事務局	
		公害対策事務局	
	社会福祉部 一 次 長	福祉調整室 社会課 児童課 福祉事務所	
	経 済 部	経済調整室 商工課 観光課 農政課 建設調整室 都市計画室	
	建 設 局	建設企画部	技術指導室 路政課
		都市開発指導担当	失業対策事務所 45.4.21 (規13号)
		都市整備部	開発業務課 道路課 公園課 藤沢駅南部改造課 藤沢駅北口再開発事務所 北部開発事務所
		下水道部	下水業務課 下水建設課
		建築部	建設指導課 公共建築課
		西部開発事務局	管理担当 企画担当 用地担当 工事担当 換地担当 補償担当
市民病院建設事務局	庶務課 企画建設課		
	高等看護学院 45.4.1 (規1号)		
収入役 — 収入役室	会計課 庁務課		

昭和46年5月1日現在
5月1日施行 条16号（議82号）

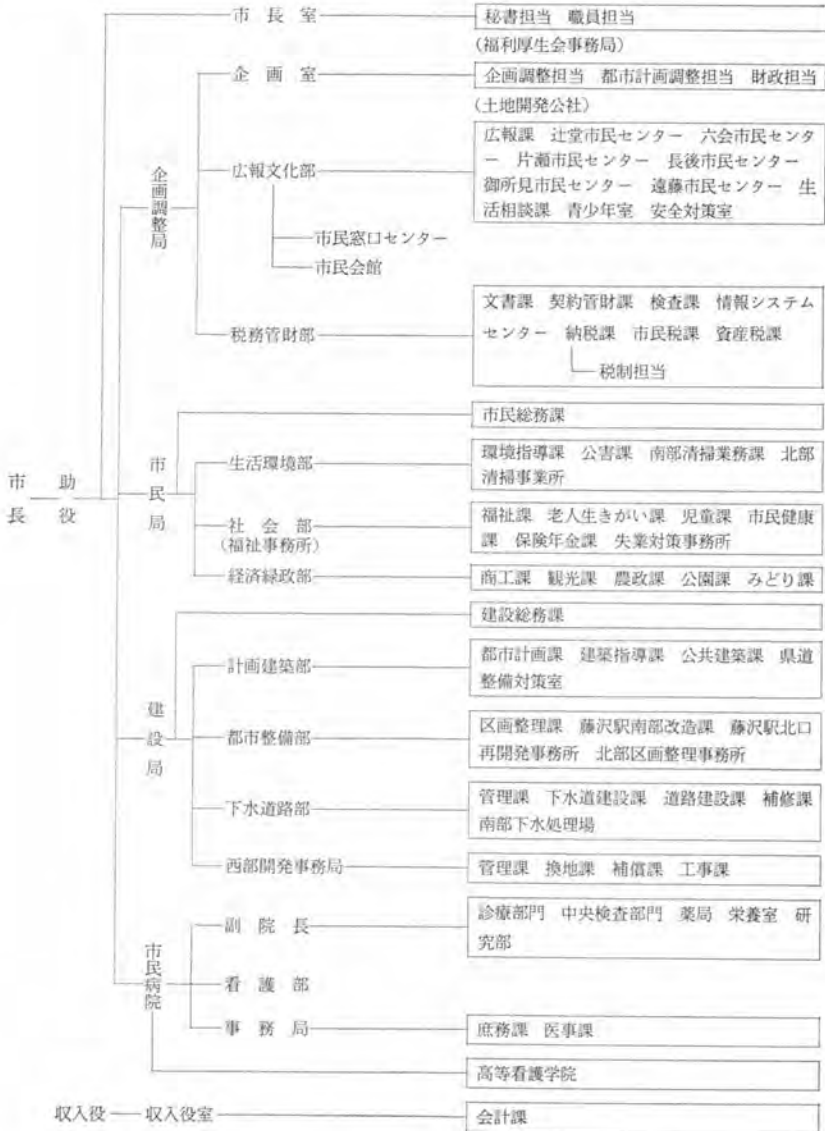


昭和47年 8 月 1 日現在
8 月 1 日施行 規13号

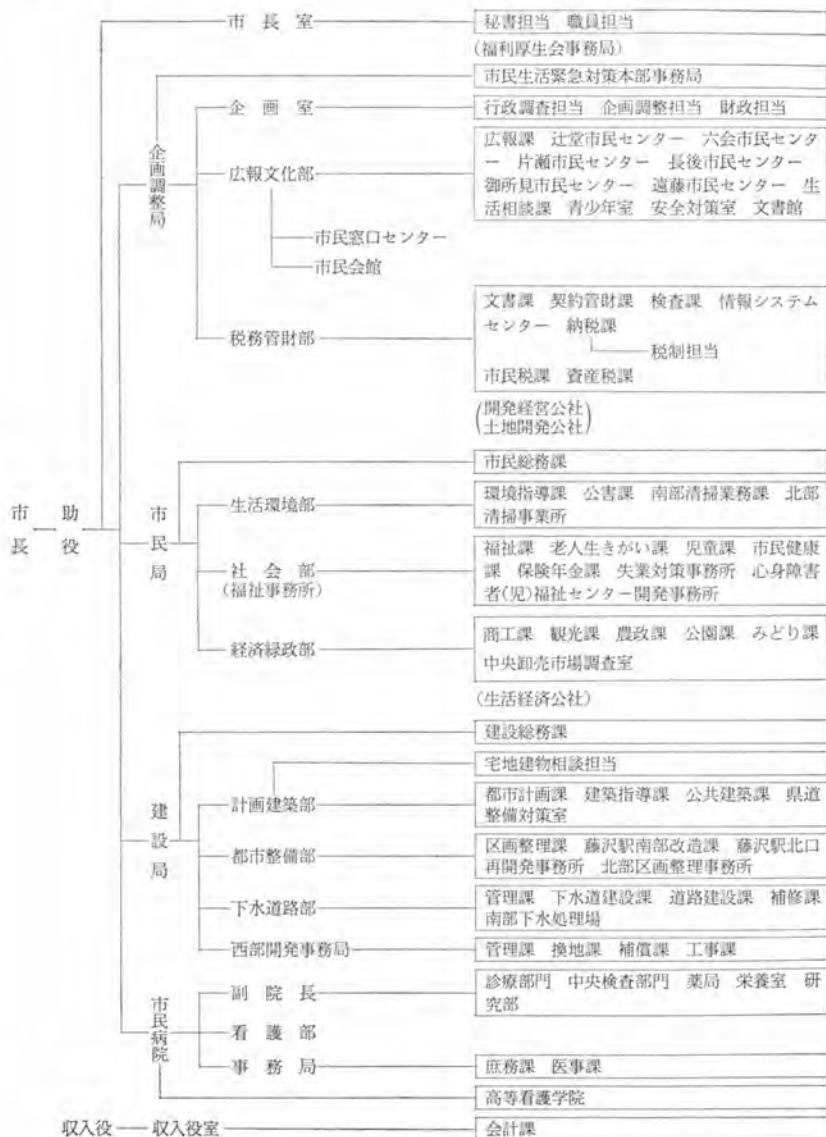


昭和48年 5月16日現在

5月16日施行 条1号 (議106号)



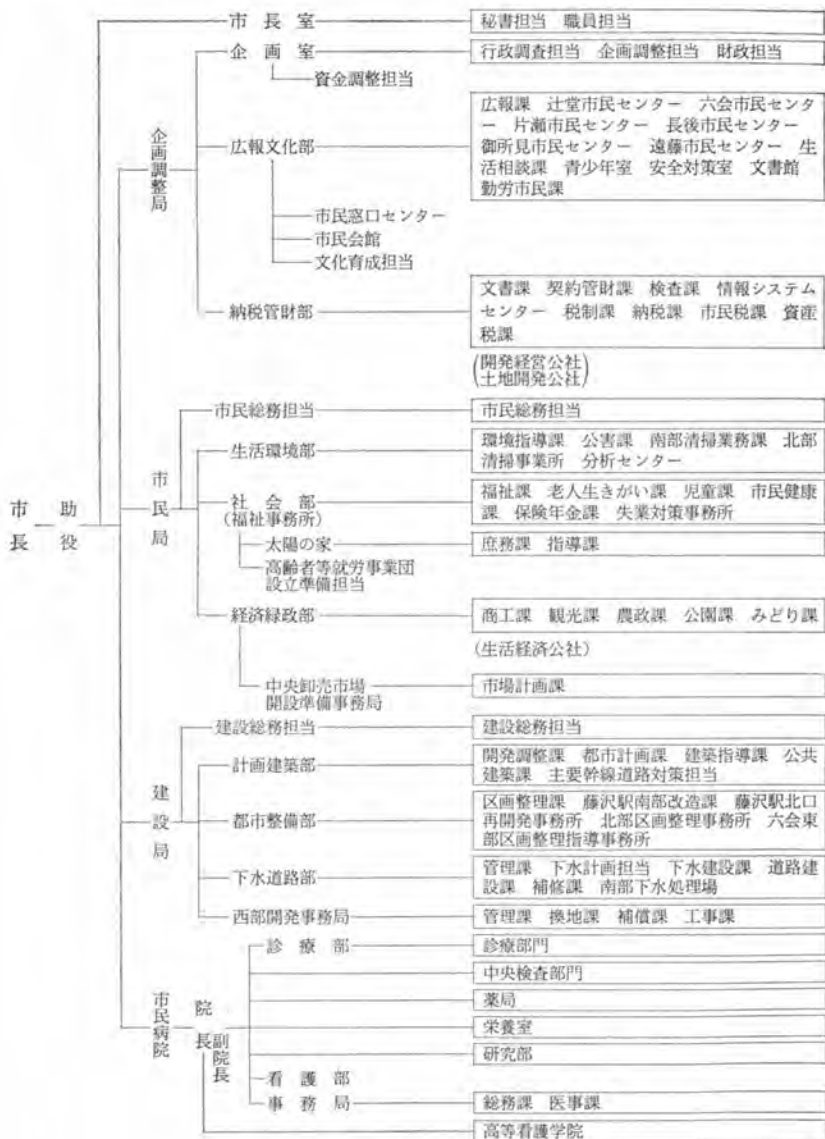
昭和49年4月1日現在
4月1日施行 規64号




昭和50年4月1日現在
4月1日施行 規76号



昭和51年7月21日現在
7月21日施行 規34号



昭和52年6月1日現在
6月1日施行 規8号

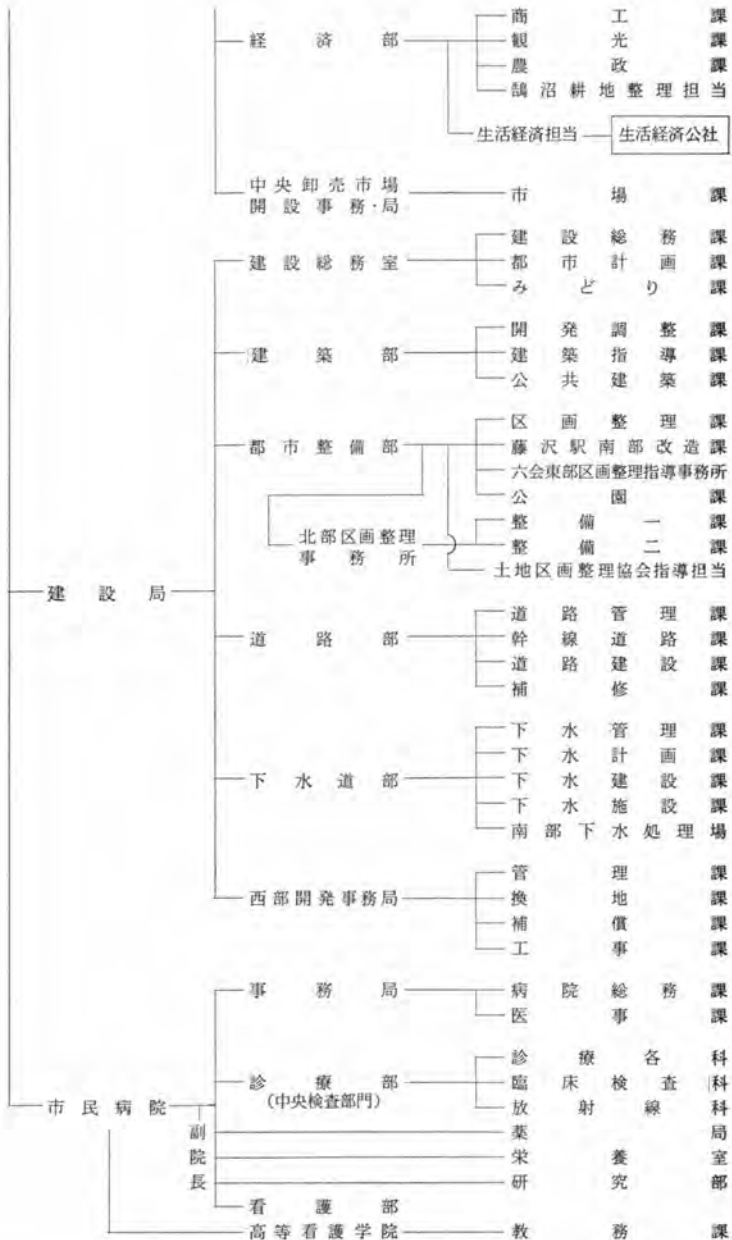


昭和53年4月10日現在
4月10日施行 規56号

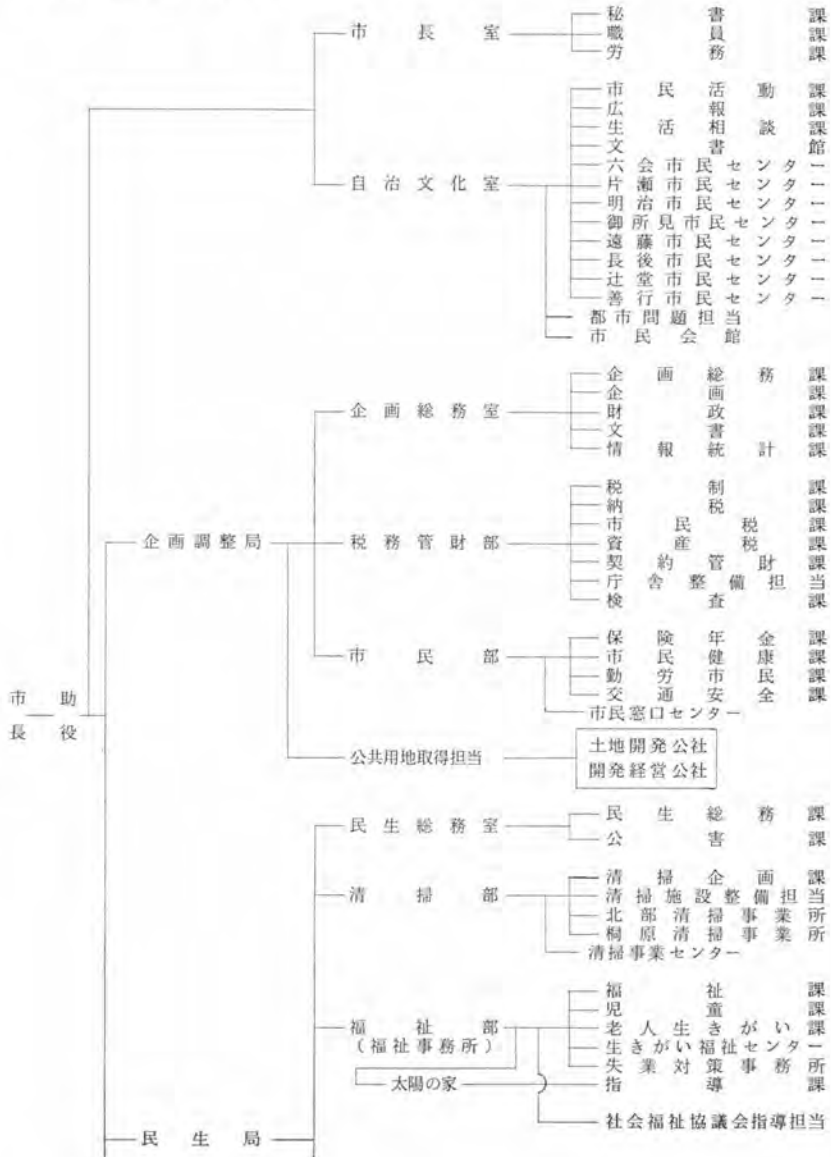


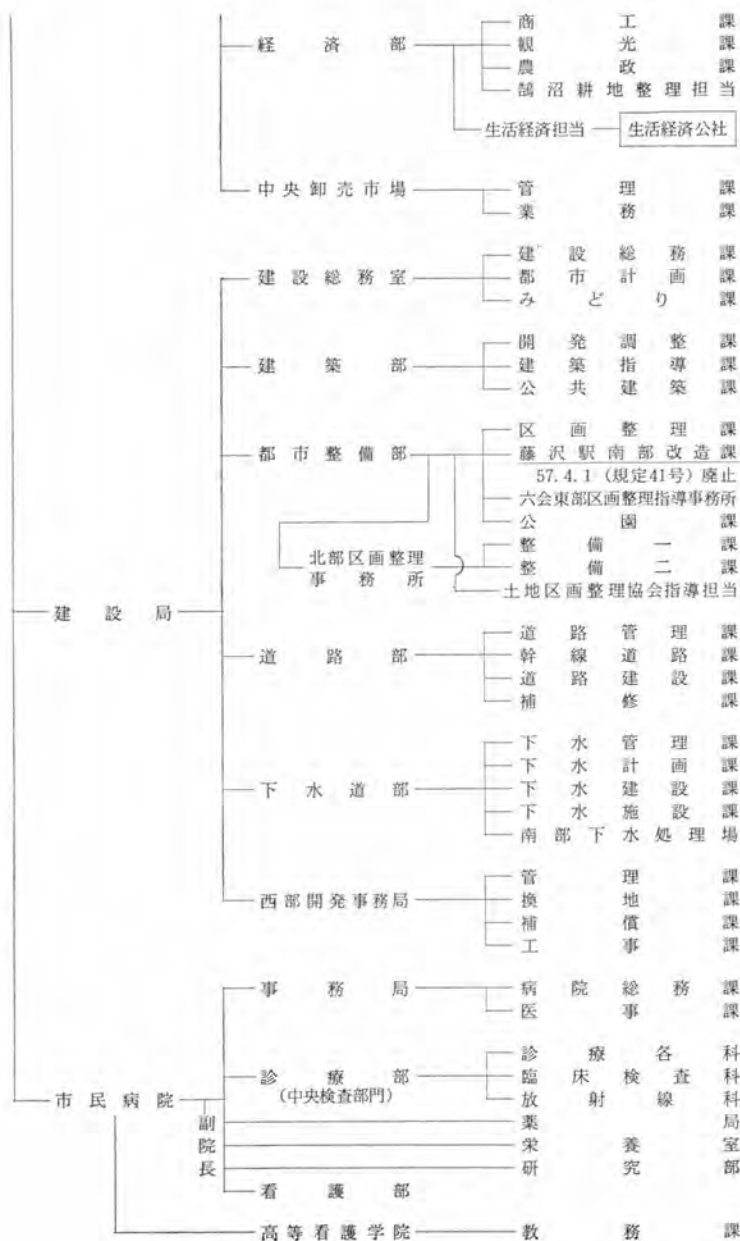
昭和54年6月1日現在
6月1日施行 規11号

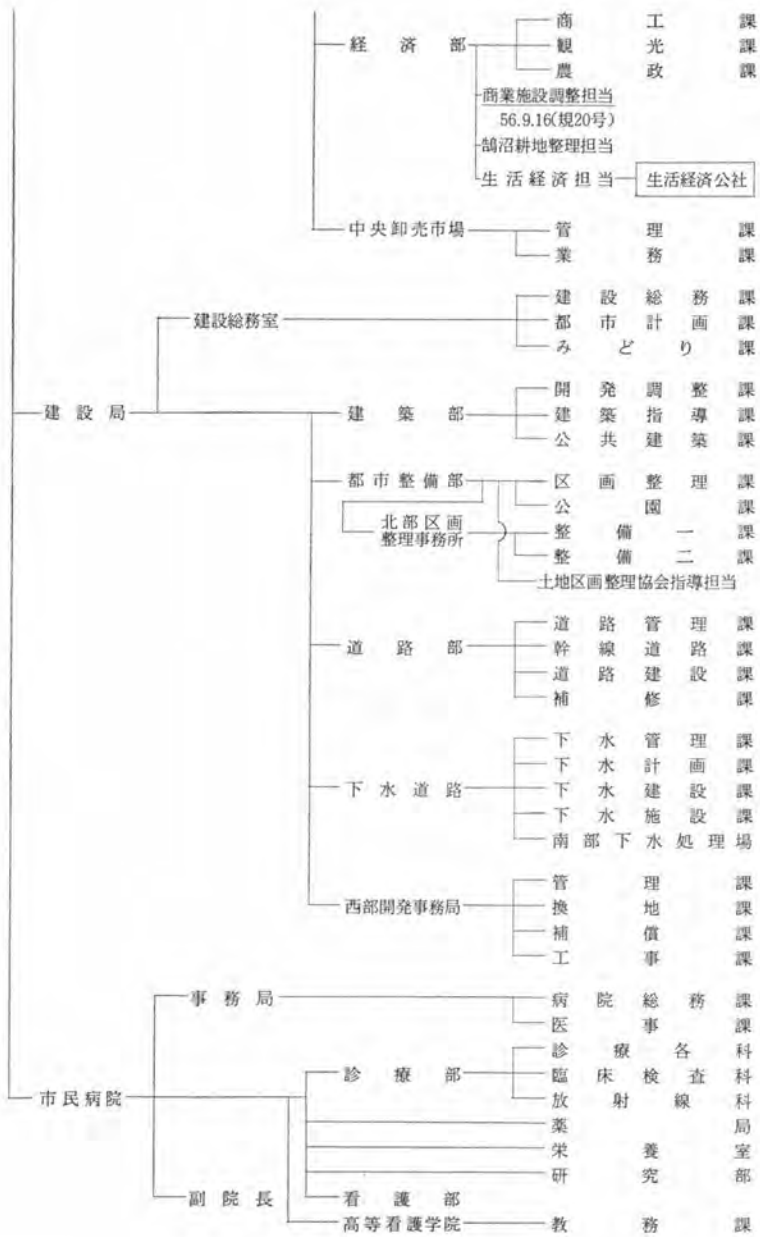




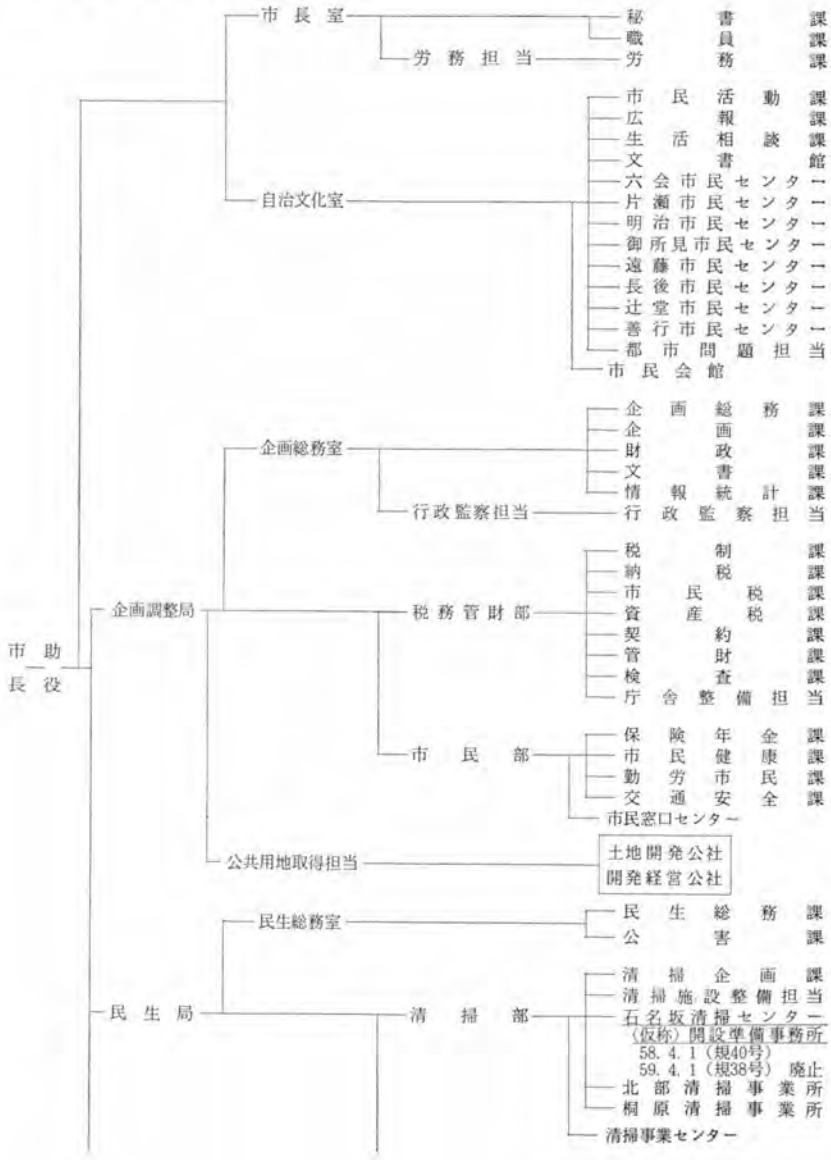
昭和56年4月1日現在 4月1日施行 規49号

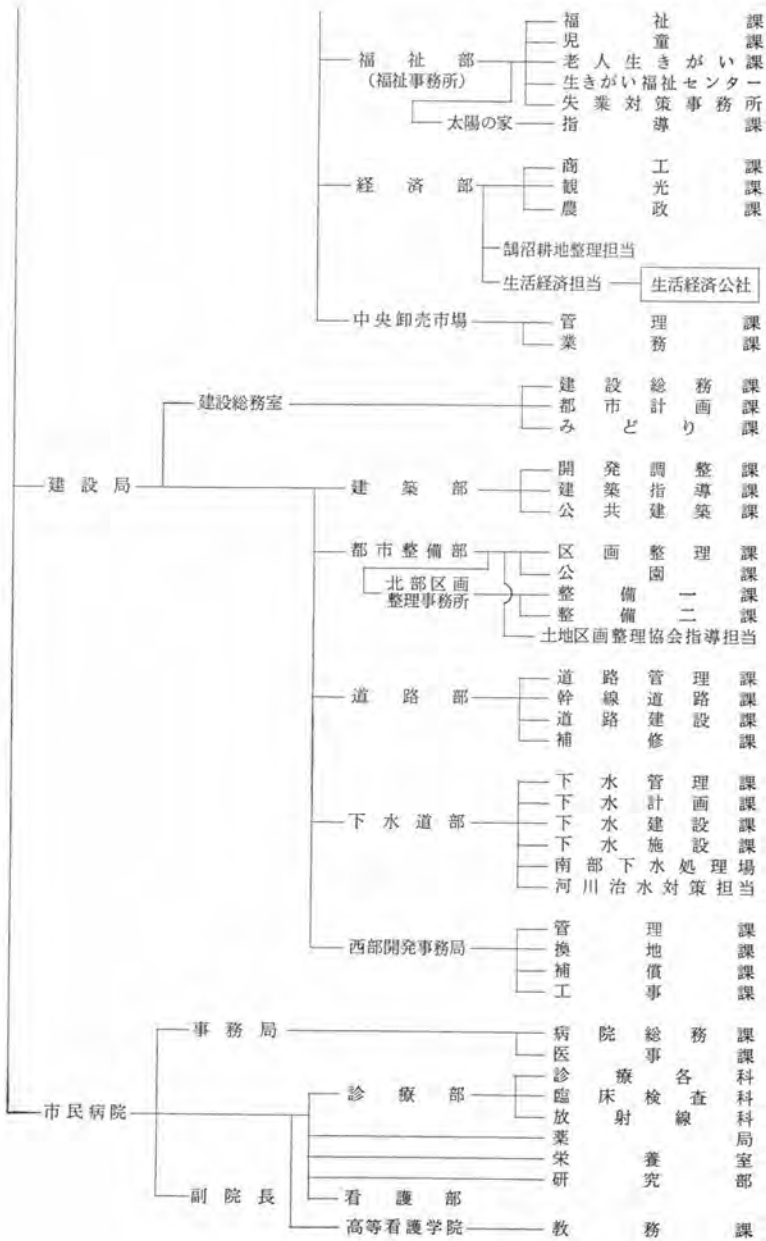






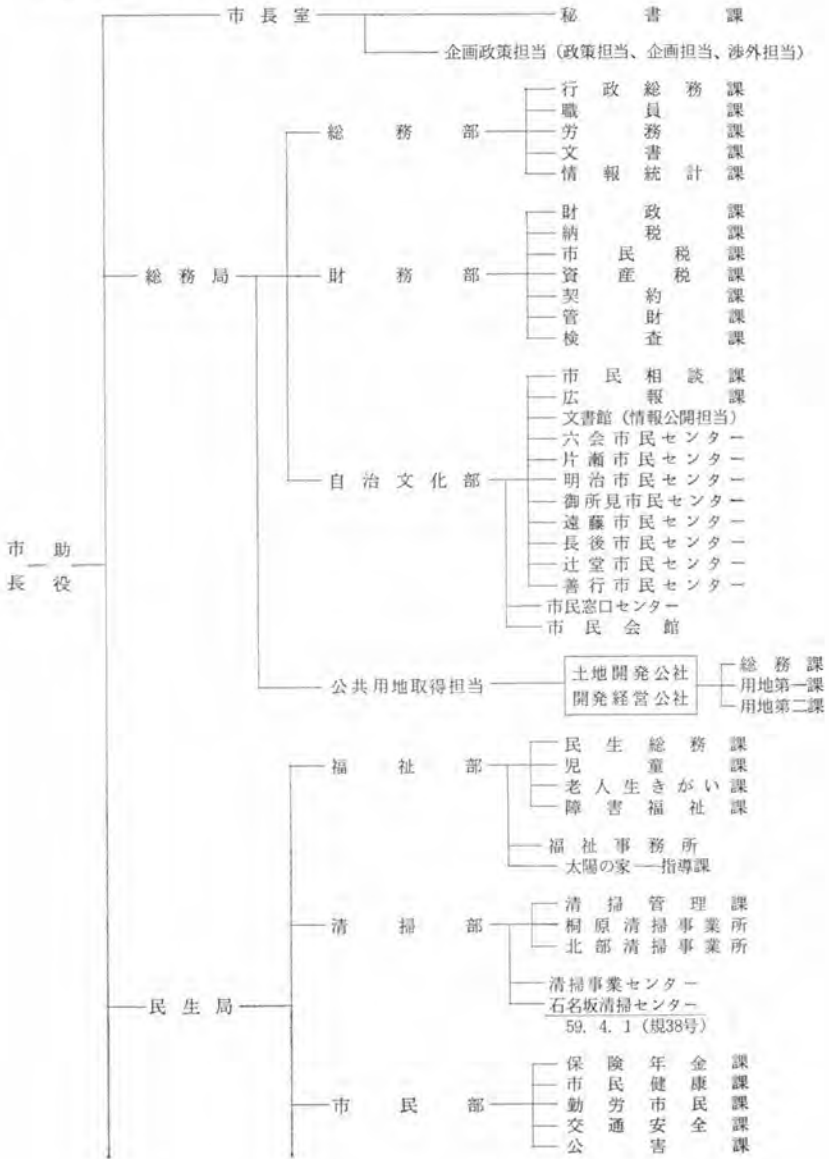
昭和58年7月1日現在
7月1日施行 規10号

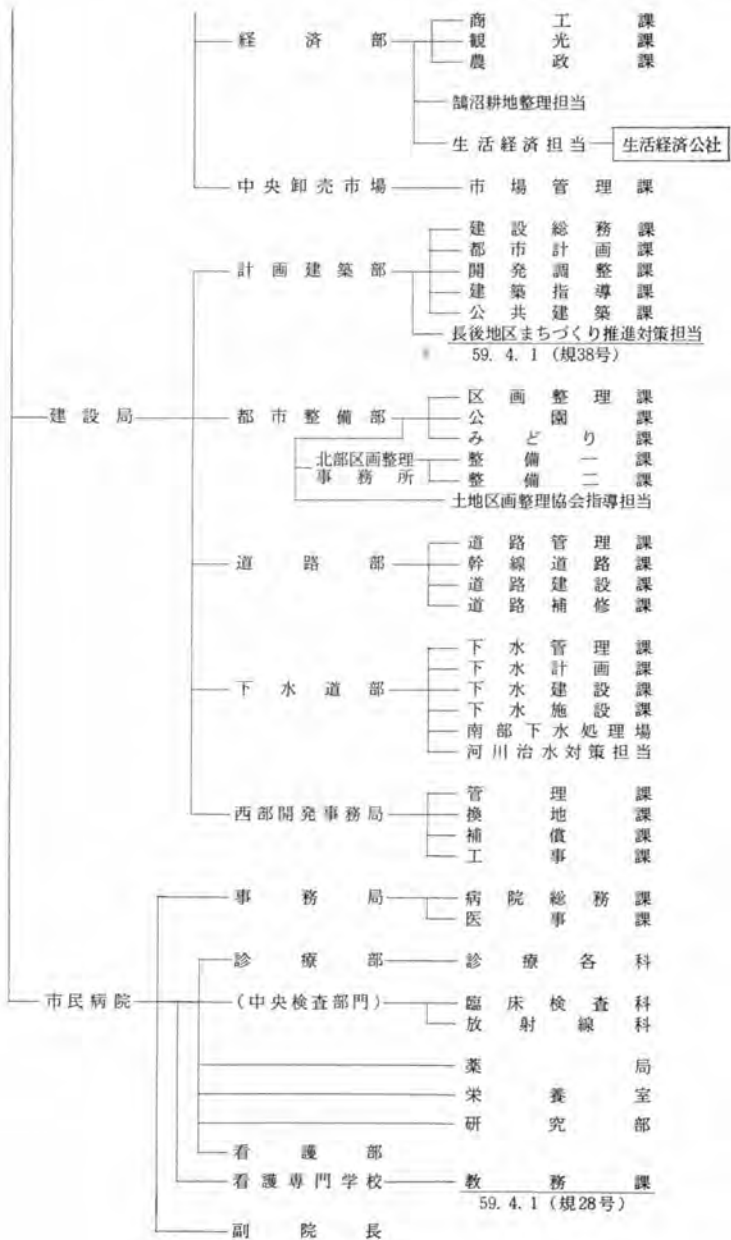




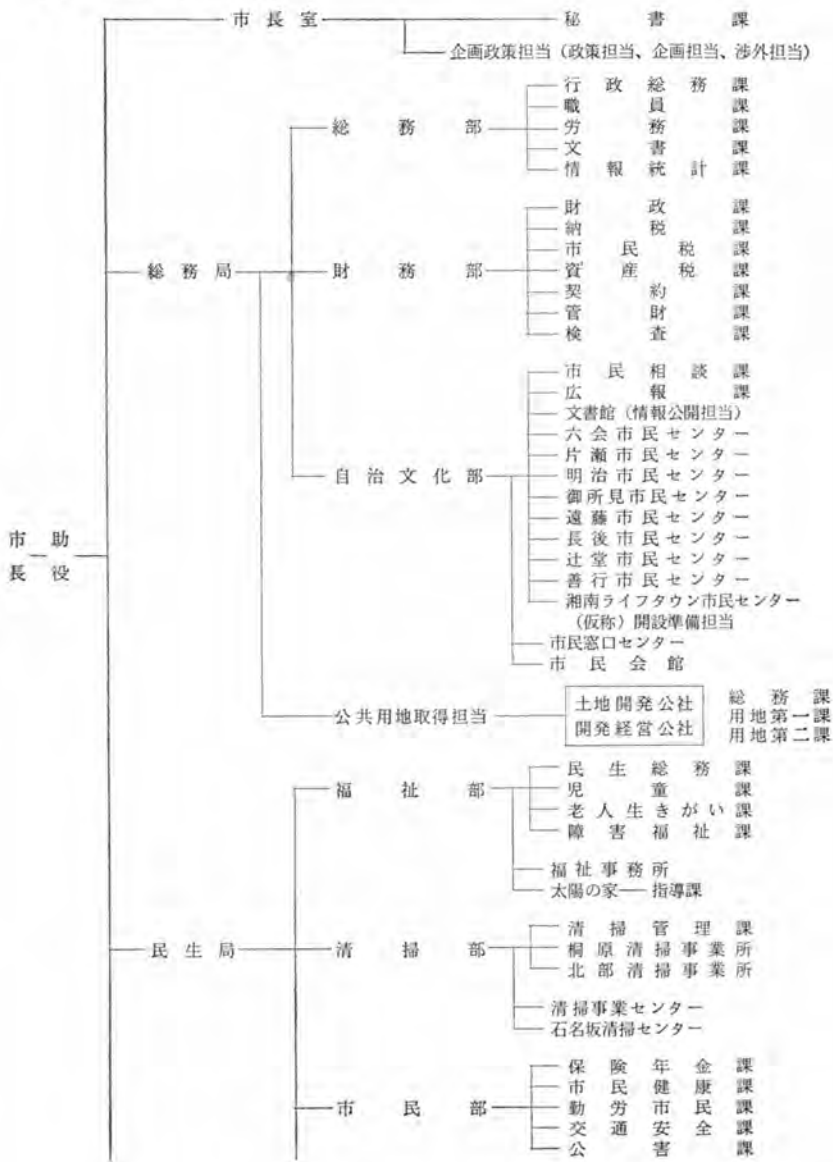
昭和59年7月23日現在

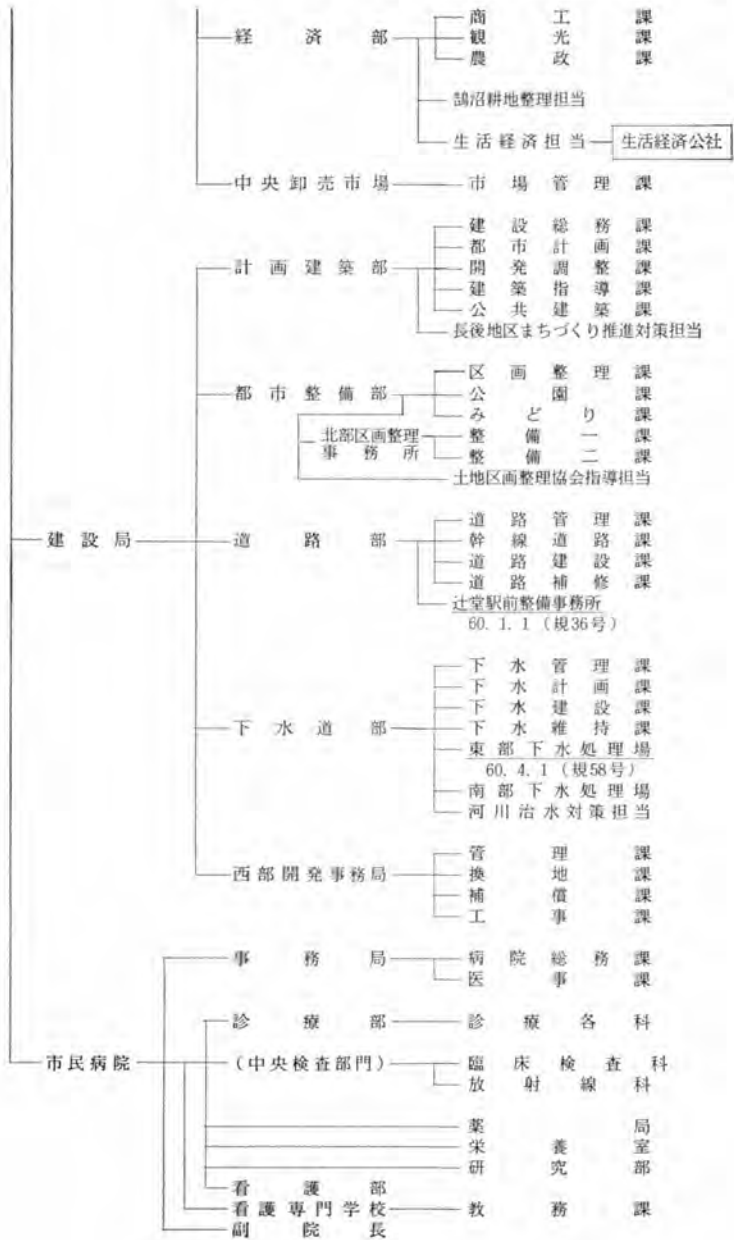
7月23日施行 条9号 (議13号)





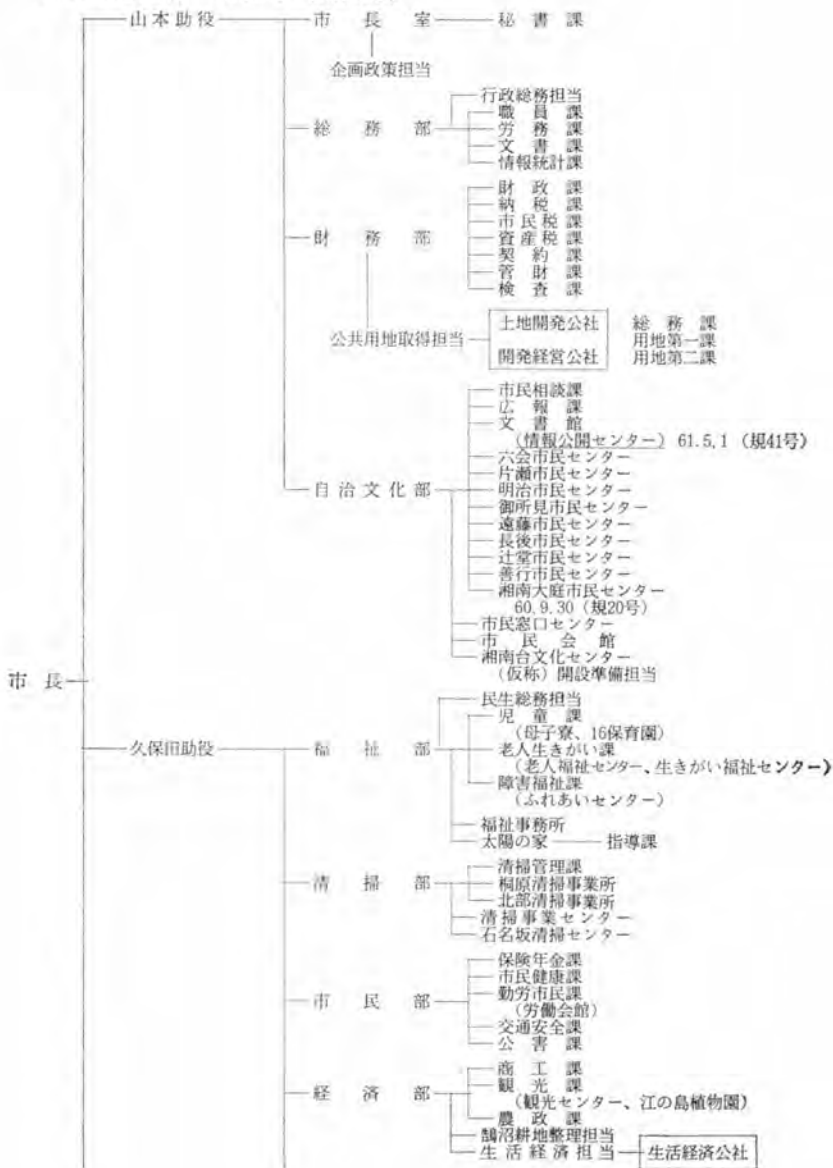
昭和60年5月1日現在
5月1日施行 規2号

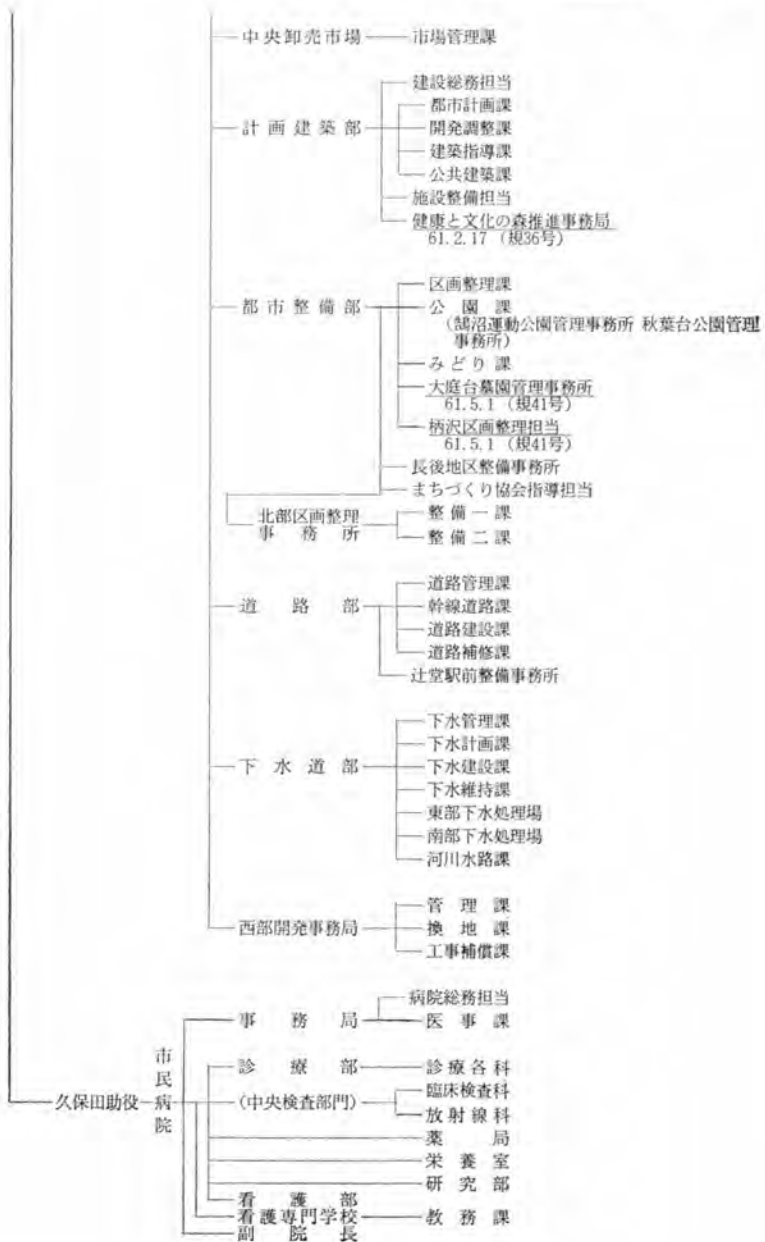




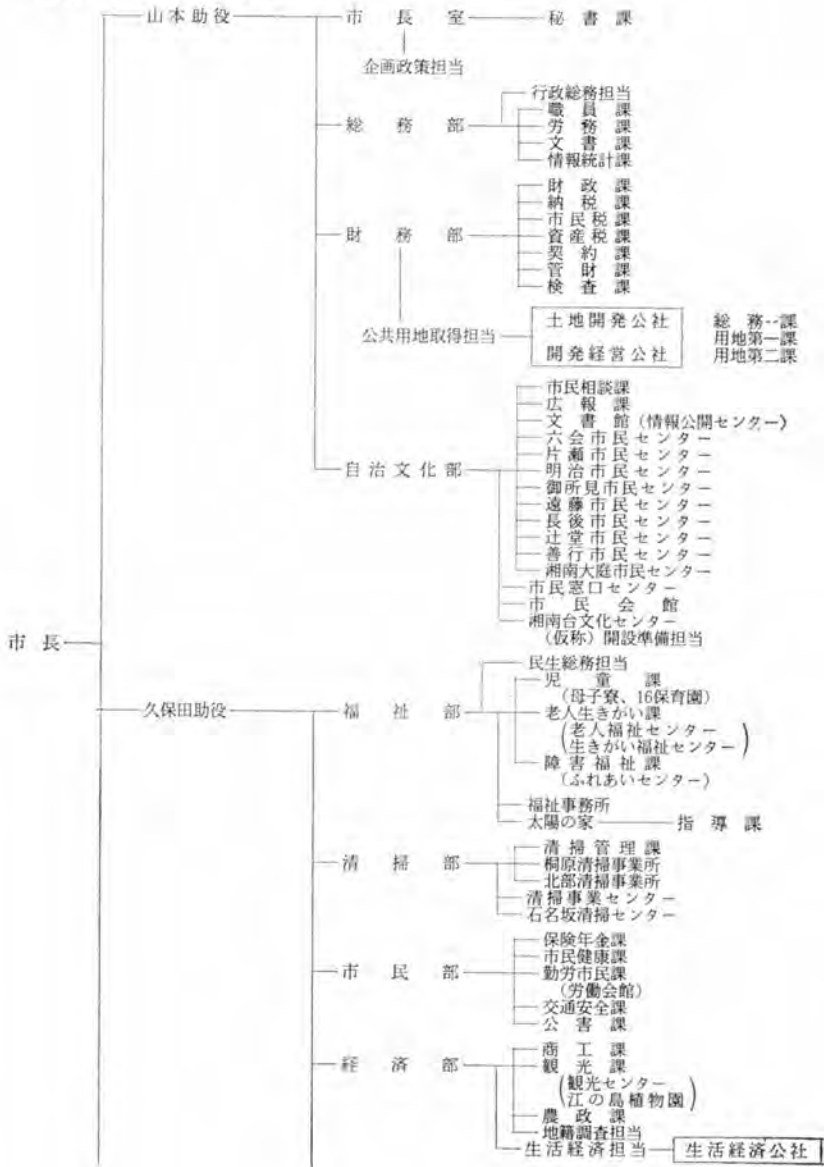
昭和61年 4 月 1 日現在

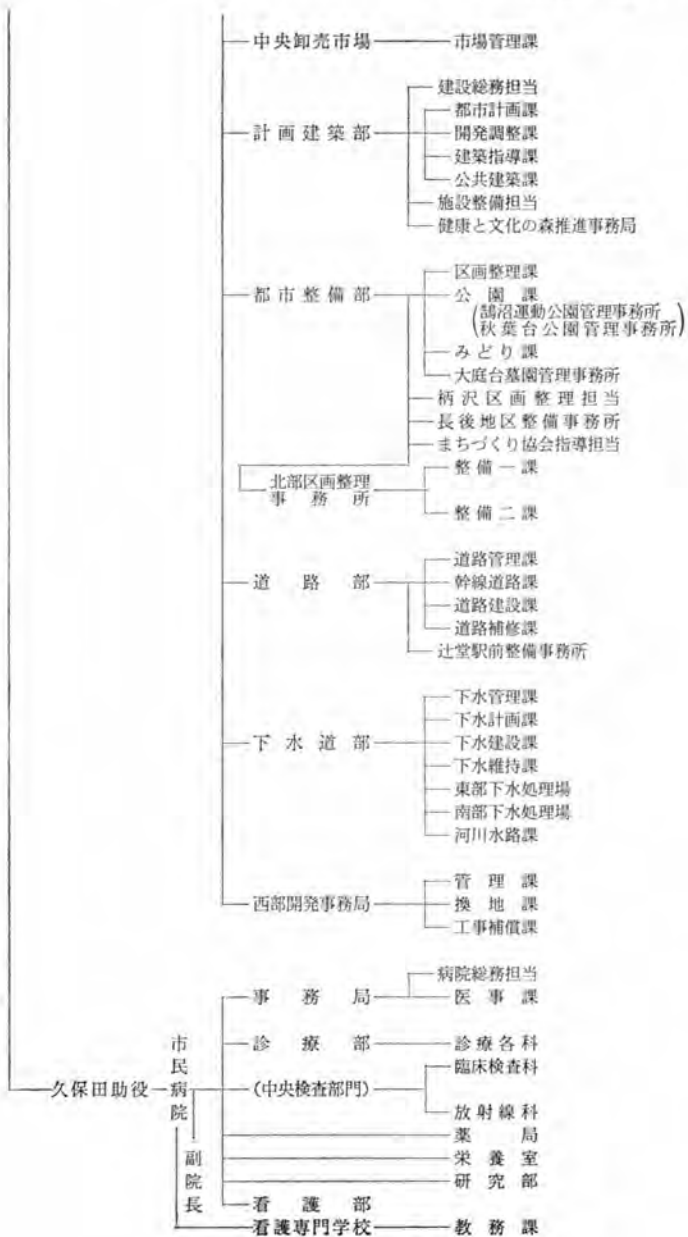
4 月 1 日施行 条23号 (議66号)





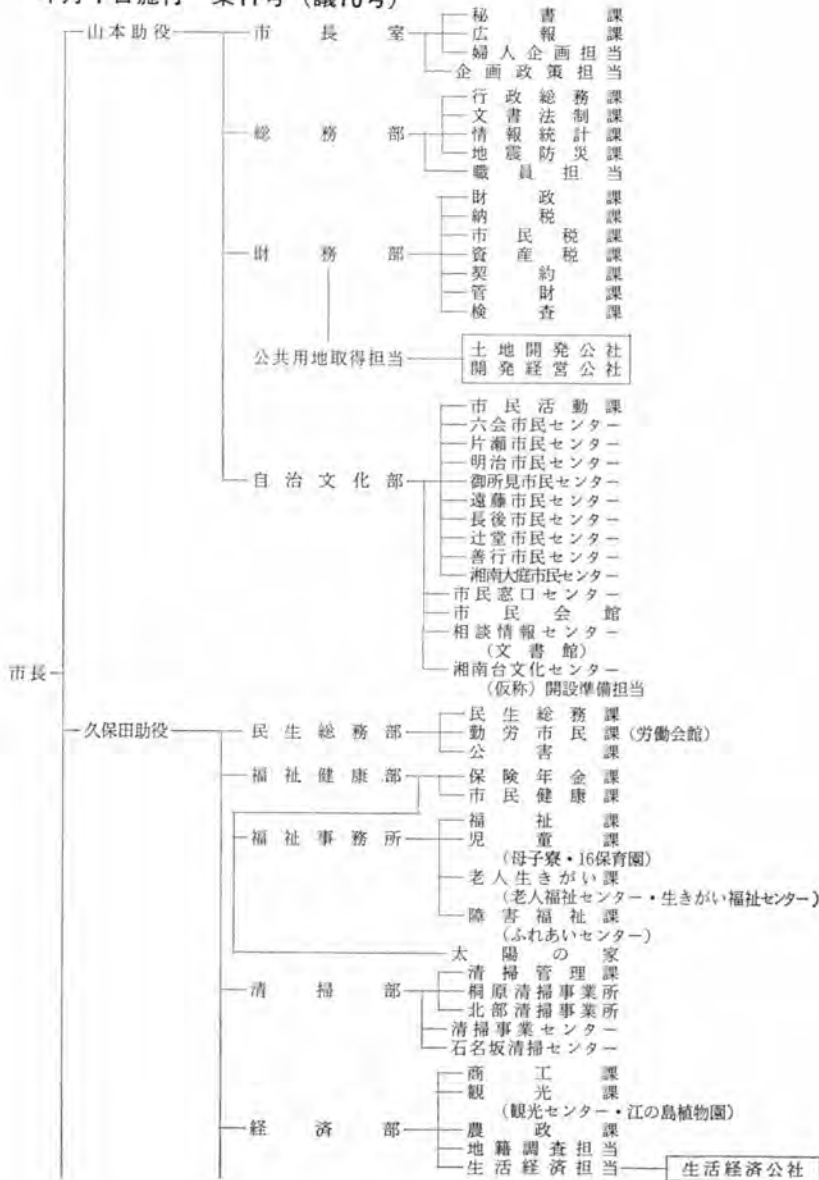
昭和62年5月1日現在
5月1日施行 規6号

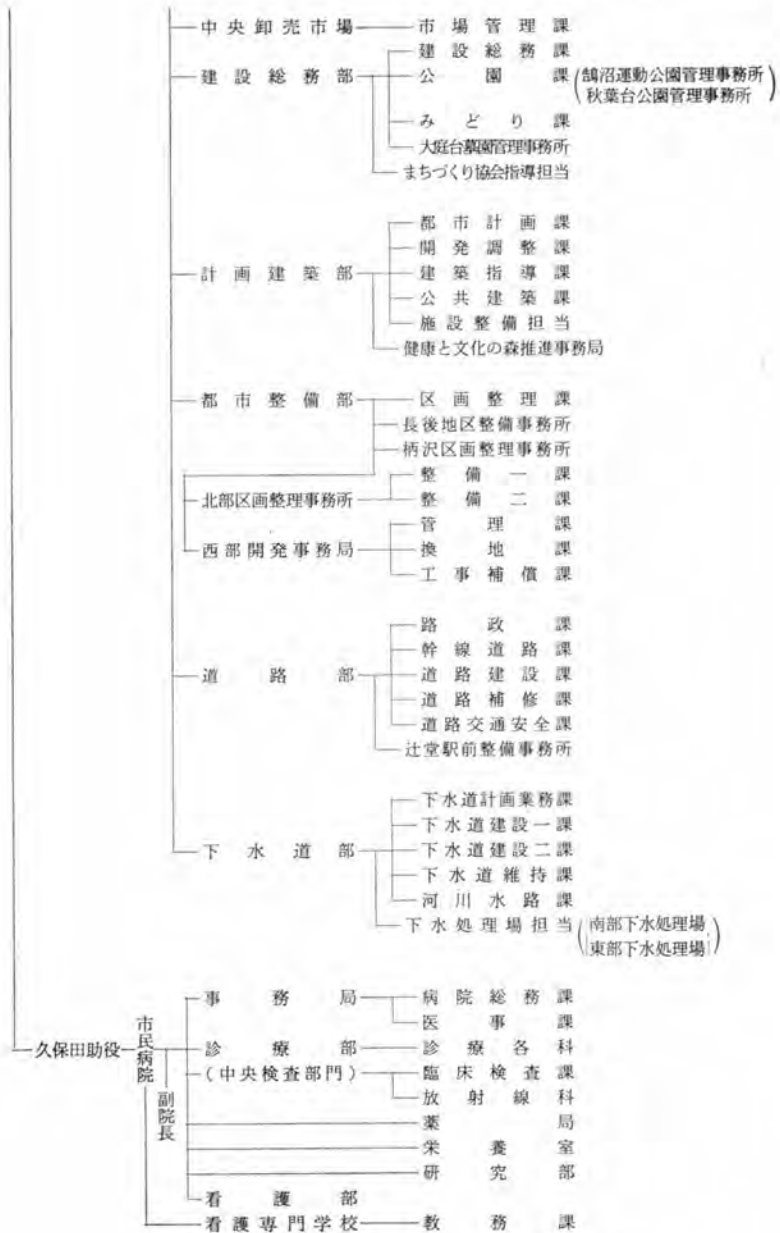




昭和63年 4月 1日現在

4月 1日施行 条17号 (議70号)





2 行政委員会等

昭和51年7月21日現在 収入役	(収入役室)	会 計 課	審 査 係	出 納 係
昭和55年7月11日現在 収入役	(収入役室)	会 計 課		
昭和43年12月24日現在 市議会	議会事務局	庶務課 議事課		
昭和45年9月7日現在 市議会	議会事務局	庶務課 議事課	庶務係 議事係	調査係
昭和55年7月11日現在 市議会	議会事務局	庶務課 議事課		
昭和43年12月24日現在 監査委員	事 務 局			
昭和45年9月7日現在 監査委員	事 務 局	監査担当	総務課	
昭和46年6月1日現在 監査委員	事 務 局	監査担当		
昭和55年7月11日現在 監査委員	事 務 局	監査課		
昭和43年12月24日現在 選挙管理委員会	事 務 局			
昭和45年9月7日現在 選挙管理委員会	事 務 局	総務係	選挙係	

昭和55年7月11日現在

選挙管理委員会 事務局 選挙課

昭和43年12月24日現在

農業委員会 事務局

昭和45年9月7日現在

農業委員会 事務局 総務係

昭和54年6月1日現在

農業委員会 事務局 総務担当

昭和55年7月11日現在

農業委員会 事務局

昭和43年12月24日現在

公平委員会

昭和48年5月16日現在

公平委員会 事務局（企画調整局 税務管財部 文書課
法制係で兼務）

昭和61年4月1日現在

公平委員会

昭和43年12月24日現在

固定資産評価審査委員会

昭和48年5月16日現在

固定資産評価審査委員 事務局（企画調整局 税務管財部 納税課
会 税制担当で兼務）

昭和52年4月1日現在

固定資産評価審査委員 事務局（企画調整局 税務管財部 納税課
会 税制係で兼務）


昭和61年4月1日現在

固定資産評価審査委員会

3 教育委員会


昭和43年12月24日現在

教育長——次




昭和44年7月16日現在
7月16日施行 規1号

教育長——次




昭和45年7月17日現在
7月17日施行 規2号

教育長——次




昭和48年5月16日現在
5月16日施行 規3号

教育長——教育次長




昭和49年11月1日現在
11月1日施行 規8号

教育長——教育次長

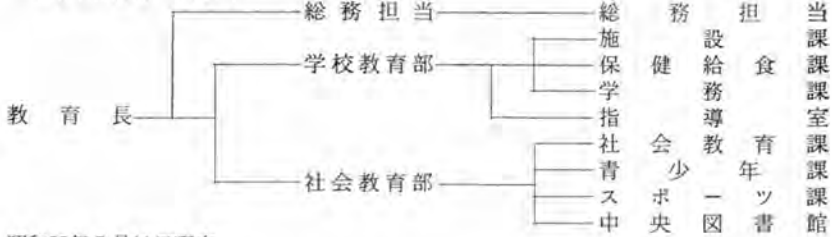


昭和51年7月21日現在
7月21日施行 規3号

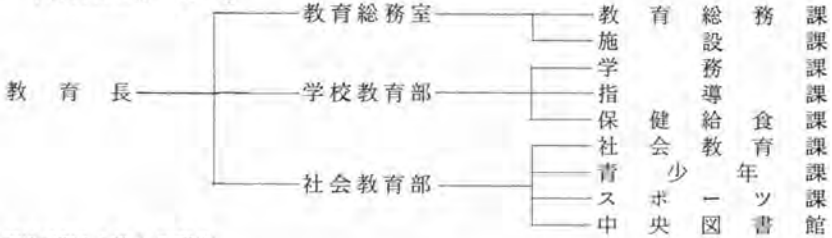
教育長——教育次長



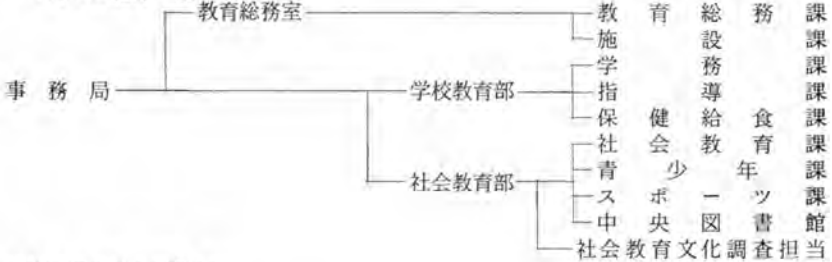
昭和52年4月1日現在
4月1日施行 規9号



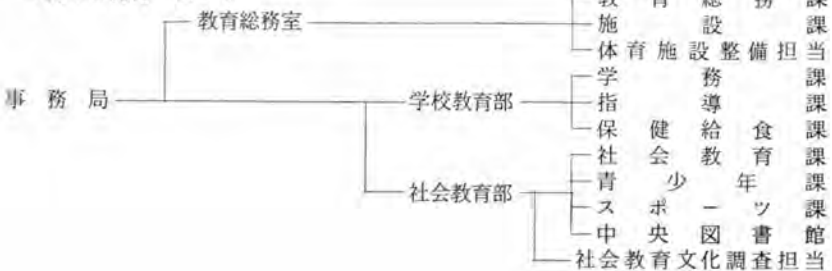
昭和55年7月11日現在
7月11日施行 規4号



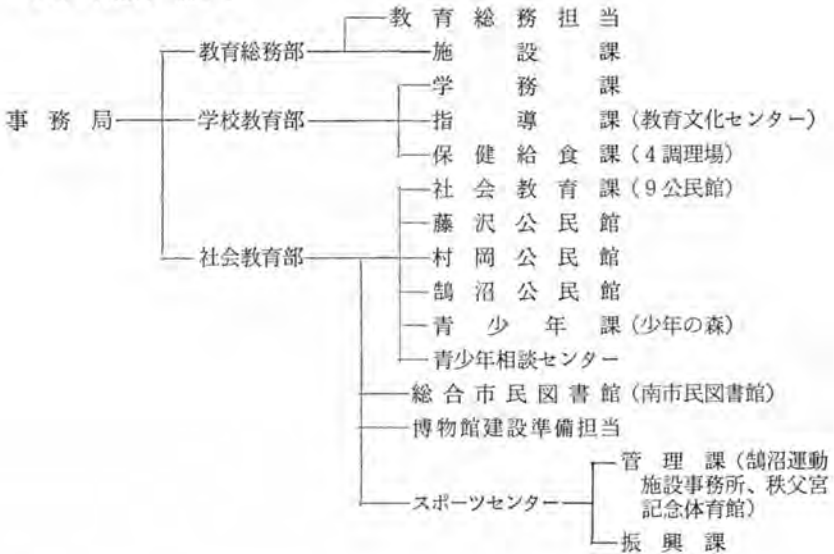
昭和57年4月1日現在
4月1日施行 規6号



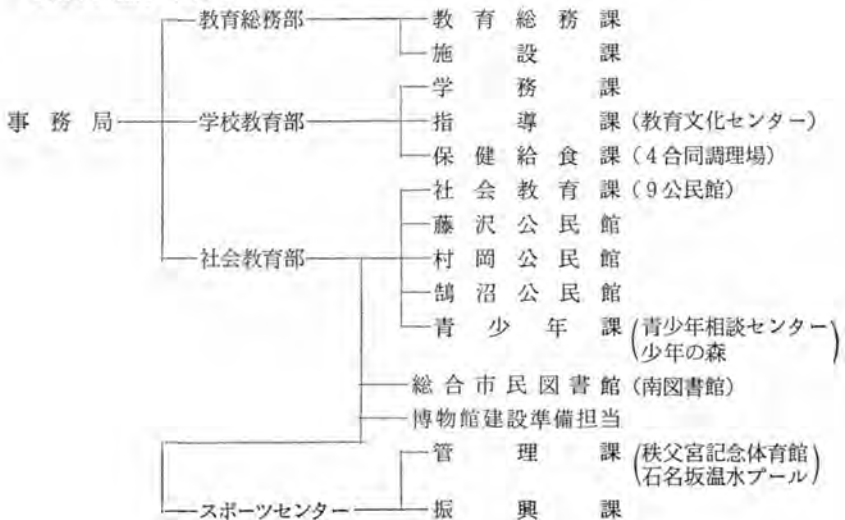
昭和58年7月1日現在
7月1日施行 規1号



昭和62年5月1日現在
5月1日施行 規1号



昭和63年4月1日現在
4月1日施行 規6号



4 消 防

昭和43年4月1日現在
4月1日施行 規1号



昭和44年11月29日現在
11月29日施行 規24号



昭和46年12月16日現在
12月16日施行 規程甲1号




昭和48年5月16日現在
5月16日施行 規15号




昭和48年12月1日現在
12月1日施行 規程甲4号



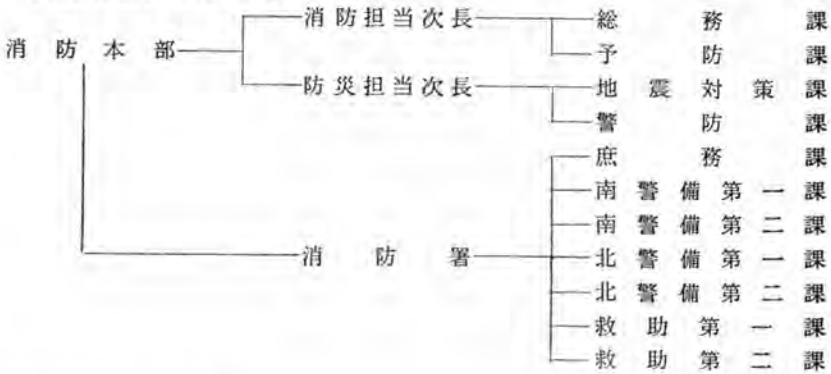
昭和49年12月1日現在
12月1日施行 規程甲5号



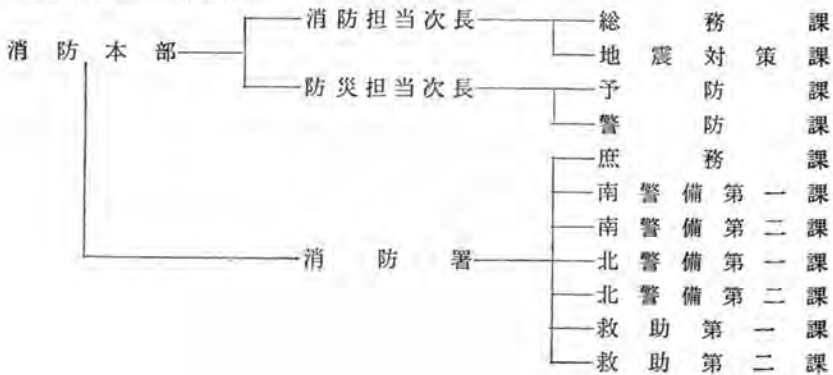
昭和50年4月1日現在
4月1日施行 規76号



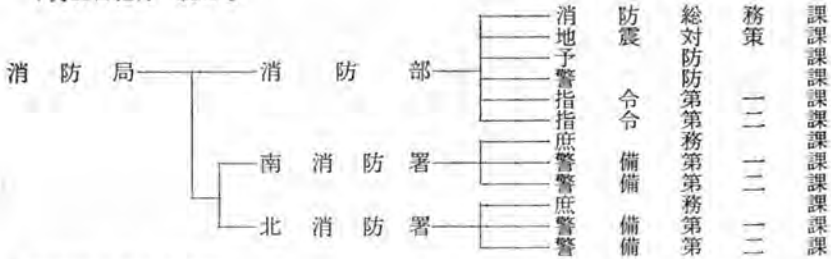
昭和51年7月21日現在
7月21日施行 規程甲1号



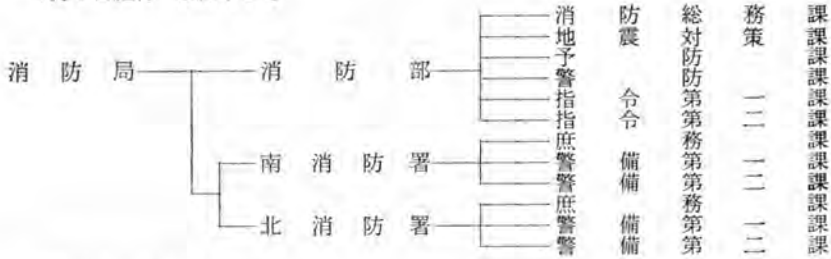
昭和52年6月1日現在
6月1日施行 規8号



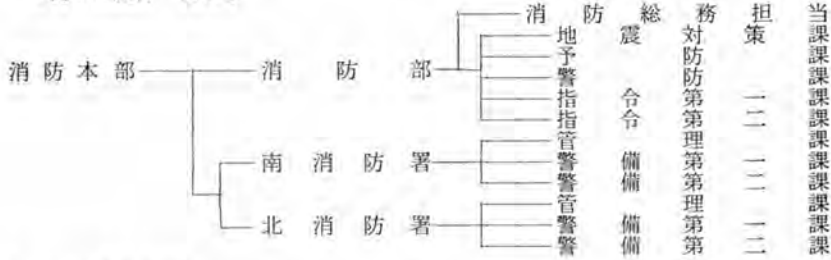
昭和59年7月23日現在
7月23日施行 規20号



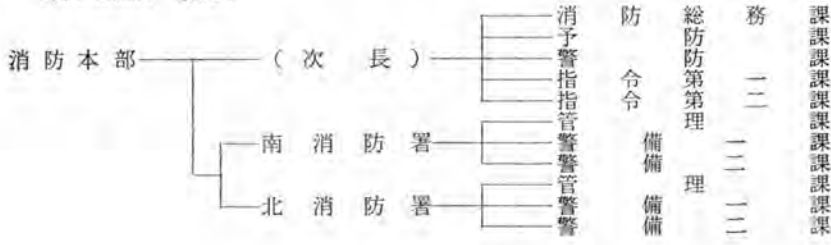
昭和60年4月1日現在
4月1日施行 規程甲1号



昭和61年4月1日現在
4月1日施行 規56号



昭和63年4月1日現在
4月1日施行 規52号



第2節 職員定数の推移

『藤沢市職員定数条例』及び総務部行政総務担当の資料により作成した。

施行年月日 条例番号 議案番号	45.4.146.4.146.12.	347.4.147.7.148.4.149.4.150.4.1	52.4.1						
	44. 8845. 8346.	6146. 8947. 1647.10748.11449.111	51. 39						
一般会計の職員 (上記うち福祉事務所職員)	1,040 (20)	996 (22)	1,018 (22)	1,052 (23)	1,052 (23)	1,136 (23)	1,233 (23)	1,307 (23)	1,351 (46)
市 長 の 別 務 部 計 局	国民健康保険事業 21 5	21 5	21 5	21 5	21 5	21 5	23 5	23 5	23 5
特 下	農業共済事業 88	88	88	88	88	88	88	88	89
北 部	第一土地区画整理事業 26	26	26	29	29	29	21	19	19
北 部	第二土地区画整理事業 11	13	13	15	15	15	18	20	20
西 部	土地区画整理事業 23	35	35	48	48	48	48	48	47
別 務	墓園事業 2	3	3	3	3	3	3	3	3
交 通	災害共済事業 3	3	3	3	3	3	3	3	3
事 務 部 計 局			藤沢駅北口市街地開発 事業				10	15	15
							宅地市民分譲 事業		3
								中央卸売市場 事業	
小 計	179	194	194	212	212	222	224	224	229
市民病院事業に従事する職員		312	312	336	336	357	391	400	417
計	1,219	1,502	1,524	1,600	1,600	1,715	1,848	1,931	1,997
議会の事務部局の職員	17	17	17	17	17	17	17	17	17
選挙管理委員会の事務部局の職員	10	10	10	10	10	10	10	10	10
監査委員の事務部局の職員	8	8	8	8	8	8	8	8	8
教育委員 会	事務部局の職員 45 116	51 119	51 119	52 124	52 124	60 133	62 143	64 144	75 166
学 校	以外の施設の職員 64	85	85	93	93	103	140	145	164
計	225	255	255	269	269	296	345	353	405
農業委員会の事務部局の職員 (農地主事1人を含む)	6	6	6	6	6	6	6	6	6
消防職員	161	161	161	161	181	195	209	213	226
合 計	1,646	1,959	1,981	2,071	2,091	2,247	2,443	2,538	2,669

(注) 条例番号・議案番号欄の左側の数字は年度

53. 52.	4. 3053.	154. 7154.	4. 1854.	155. 9155.	4. 1755.	156. 10056.	4. 10056.	157. 2456.	4. 2457.	158. 7957.	4. 2058.	159. 6358.	4. 2159.	159.7. 1059.	7.3. 2360.	60.4.1. 2461.	4.1. 2461.	162.4.1. 2862.	4.1. 2862.	63.4.1. 62.18	62.18 62.71
1,396 (46)	1,459 (46)	1,519 (46)	1,527 (47)	1,559 (49)	1,603 (50)	1,618 (50)	1,623 (50)	1,635 (51)	1,635 (51)	1,640 (51)	1,652 (51)	1,618 (50)	1,623 (50)	1,635 (51)	1,635 (51)	1,640 (51)	1,640 (51)	1,640 (51)	1,652 (51)	1,652 (51)	
22	22	22	22	23	24	24	24	27	27	27	28	24	24	27	27	27	27	27	28	28	
5	5	5	5	5	5	5	5	5	5	5	5	5	5	5	5	5	5	5	5	5	
91	91	95	100	100	102	102	99	104	104	107	108	102	99	104	104	104	104	107	108	108	
19	19	16	11	11	10	10	10	3	3	3	3	10	10	3	3	3	3	3	3	3	
20	20	19	18/5	17/9	16/11	16/11	16/11	16/15	16/18	16/18	16/18	16/11	16/11	16/15	16/18	16/18	16/18	16/18	16/18	16/18	
47	47	47	42	40	38	38	36	33	30	27	21	38	38	36	33	30	27	21	21	21	
3	3	3	3	3	3	3	3	3	3	3	3	3	3	3	3	3	3	3	3	3	
3	3	3	3	3	3	3	3	3	3	3	3	3	3	3	3	3	3	3	3	3	
17	5																				
3	3	3	3	3																	
6	10	18	18	18	18	18	17	17	16	16	16	18	17	17	16	16	16	16	16	16	
236	228	231	230	232	230	230	230	226	219	227	221	230	224	226	219	227	227	227	221	221	
421	422	434	435	436	435	435	435	435	435	435	435	435	435	435	435	435	435	435	435	435	
2,053	2,109	2,184	2,192	2,227	2,268	2,283	2,282	2,296	2,289	2,302	2,308	2,283	2,282	2,296	2,289	2,302	2,302	2,302	2,308	2,308	
17	17	17	17	17	17	17	16	16	16	16	16	17	16	16	16	16	16	16	16	16	
10	10	10	9	9	9	9	9	9	9	9	9	9	9	9	9	9	9	9	9	9	
8	8	8	8	8	8	8	8	8	8	8	8	8	8	8	8	8	8	8	8	8	
76	78	82	83	85	87	87	94	96	99	98	100	87	94	96	99	98	98	98	100	100	
185	190	196	211	230	238	240	240	239	236	234	234	240	240	239	236	234	234	234	234	234	
176	185	186	188	191	192	192	195	205	212	219	221	192	195	205	212	219	219	219	221	221	
437	453	464	482	506	517	519	529	540	547	551	555	519	529	540	547	551	551	551	555	555	
6	6	6	6	6	6	6	6	6	6	6	6	6	6	6	6	6	6	6	6	6	
233	242	254	284	290	298	312	311	319	319	319	322	312	311	319	319	319	319	319	322	322	
2,764	2,845	2,943	2,998	3,063	3,123	3,154	3,160	3,194	3,194	3,211	3,224	3,154	3,160	3,194	3,194	3,211	3,211	3,211	3,224	3,224	

第3節 職員給料等の推移

給与等の担当部局（現在は労務課）が、毎年度作成・提出した「地方公務員給与実態調査カード」の控えにより作成した。なお、昭和44・45両年度については、同資料の控えがないため、46年度以降についてまとめた。

1 一般行政職の等級別職員数の状況

年度	区分 標準的 員数 と比率	区 分						計
		1等級	2等級	3等級	4等級		5等級	
					A	B		
標準的 員数 と比率	理部参 事長 課長 主査 主任	課長 補佐	主査	主任	事務吏員 技術吏員	事務員 技術員		
46	職員数 構成比	26人 2.5%	77人 7.3%	175人 16.6%	209人 19.8%	342人 32.4%	226人 21.4%	1,055人 100%
47	職員数 構成比	33人 2.8%	75人 6.5%	193人 16.6%	279人 24.0%	412人 35.5%	170人 14.6%	1,162人 100%
48	職員数 構成比	31人 2.6%	70人 5.8%	192人 15.9%	347人 28.7%	413人 34.2%	156人 12.9%	1,209人 100%
49	職員数 構成比	35人 2.7%	93人 7.1%	228人 17.5%	360人 27.5%	412人 31.5%	179人 13.7%	1,307人 100%
50	職員数 構成比	39人 2.8%	104人 7.3%	256人 18.1%	424人 29.9%	393人 27.7%	202人 14.2%	1,418人 100%
51	職員数 構成比	38人 2.7%	102人 7.3%	258人 18.3%	514人 36.6%	405人 28.8%	89人 6.3%	1,406人 100%
52	職員数 構成比	50人 3.4%	113人 7.7%	277人 19.0%	533人 36.5%	385人 26.3%	104人 7.1%	1,462人 100%
53	職員数 構成比	46人 3.1%	128人 8.5%	301人 20.1%	533人 35.5%	379人 25.3%	113人 7.5%	1,500人 100%
54	職員数 構成比	46人 3.0%	127人 8.3%	302人 19.7%	583人 38.0%	382人 24.9%	96人 6.3%	1,536人 100%

55	職員数 構成比	45人 2.8%	137人 8.6%	345人 21.5%	630人 39.3%	325人 20.3%	120人 7.5%	1,602人 100%
56	職員数 構成比	43人 2.7%	147人 9.1%	394人 24.4%	603人 37.4%	314人 19.5%	112人 6.9%	1,613人 100%
57	職員数 構成比	44人 2.7%	153人 9.3%	424人 25.7%	618人 37.5%	309人 18.7%	101人 6.1%	1,649人 100%
58	職員数 構成比	45人 2.6%	151人 8.8%	437人 25.5%	676人 39.4%	283人 16.5%	123人 7.2%	1,715人 100%
59	職員数 構成比	41人 2.5%	158人 9.5%	422人 25.4%	670人 40.3%	314人 18.9%	56人 3.4%	1,661人 100%
60	職員数 構成比	49人 2.9%	175人 10.5%	439人 26.3%	660人 39.5%	302人 18.1%	45人 2.7%	1,670人 100%
61	職員数 構成比	48人 2.9%	188人 11.1%	468人 27.7%	683人 40.5%	277人 16.4%	23人 1.4%	1,687人 100%
62	職員数 構成比	50人 3.0%	205人 12.2%	490人 29.1%	675人 40.0%	250人 14.8%	16人 0.9%	1,686人 100%

2 一般行政職の初任給

(単位 円)

	年 度 学 歴	給 料 月 額						
		46	47	48	49	50	51	52
一 般 行 政 職	大 学 卒	39,800	47,900	57,100	68,100	89,000	98,500	105,100
	短 大 卒	34,500	41,400	50,000	60,000	78,800	87,000	92,800
	高 校 卒	31,900	37,800	46,000	55,600	73,000	80,300	85,500

	年 度 学 歴	給 料 月 額						
		53	54	55	56	57	58	59
一 般 行 政 職	大 学 卒	112,200	116,000	120,500	126,300	133,600	133,600	136,300
	短 大 卒	99,000	102,000	105,500	110,400	116,700	116,700	119,000
	高 校 卒	91,000	93,500	96,700	100,800	106,300	106,300	108,300

	年 度 学 歴	給 料 月 額		
		60	61	62
一 般 行 政 職	大 学 卒	135,600	142,300	138,600
	短 大 卒	117,100	122,700	119,400
	高 校 卒	107,600	112,800	111,200

3 一般行政職及び技能労務職の職員数

区 分	年 度 学 歴	46	47	48	49	50	51	52
		一 般 行 政 職	全 学 歴	1,055人	1,162人	1,209人	1,307人	1,401人
う 大 学 卒	306人		365人	389人	445人	490人	481人	513人
ち 高 校 卒	525人		564人	569人	587人	614人	607人	599人
技 能 労 務 職		382人	448人	471人	539人	581人	612人	628人

区分		年度							
		53	54	55	56	57	58	59	
一般行政職	全学歴	1,488人	1,527人	1,583人	1,587人	1,624人	1,681人	1,661人	
	うち	大学卒	535人	560人	593人	622人	648人	683人	686人
		高校卒	589人	585人	593人	601人	584人	592人	583人
技能労務職		698人	694人	709人	715人	745人	748人	750人	

区分		年度			
		60	61	62	
一般行政職	全学歴	1,670人	1,687人	1,686人	
	うち	大学卒	701人	724人	740人
		高校卒	573人	570人	565人
技能労務職		755人	746人	739人	

4 一般行政職及び技能労務職の平均給料月額

区分		年度							
		46	47	48	49	50	51	52	
一般行政職	全学歴	円 63,172	円 73,600	円 83,833	円 98,145	円 127,623	円 145,500	円 157,447	
	うち	大学卒	円 59,424	円 69,400	円 80,004	円 94,468	円 124,441	円 142,200	円 155,009
		高校卒	円 61,347	円 72,500	円 82,926	円 98,030	円 127,778	円 146,500	円 161,384
技能労務職		円 56,893	円 67,700	円 76,958	円 91,598	円 121,049	円 135,300	円 147,516	

区分		年度							
		53	54	55	56	57	58	59	
一般行政職	全学歴	円 170,432	円 179,198	円 187,900	円 200,100	円 212,300	円 213,900	円 222,800	
	うち	大学卒	円 169,290	円 179,568	円 188,600	円 200,600	円 214,900	円 216,400	円 225,400
		高校卒	円 175,647	円 185,657	円 195,300	円 208,700	円 225,200	円 223,300	円 238,900
技能労務職		円 157,636	円 167,768	円 179,100	円 192,900	円 207,000	円 211,300	円 218,300	

区 分		年 度			
		60	61	62	
一 般 行 政 職	全 学 歴	円 230,400	円 246,600	円 253,800	
	う ち	大 学 卒	円 233,100	円 249,100	円 257,700
		高 校 卒	円 248,700	円 266,200	円 273,700
技 能 労 務 職		円 230,300	円 247,400	円 258,300	

5 一般行政職及び技能労務職の平均経年数

区 分		年 度							
		46	47	48	49	50	51	52	
一 般 行 政 職	全 学 歴	年 月 11. 6	年 月 11. 1	年 月 11. 3	年 月 11. 0	年 月 10.11	年 月 11. 9	年 月 11.11	
	う ち	大 学 卒	6. 9	6. 2	6.11	7. 0	7. 4	8. 4	8. 9
		高 校 卒	12. 1	12. 2	12. 8	12. 8	12. 8	13. 9	14. 7
技 能 労 務 職		18. 3	17. 6	17. 8	16. 9	16. 9	16.10	17. 1	

区 分		年 度							
		53	54	55	56	57	58	59	
一 般 行 政 職	全 学 歴	年 月 12. 4	年 月 12. 8	年 月 12.11	年 月 13. 4	年 月 13. 7	年 月 13.11	年 月 14. 6	
	う ち	大 学 卒	9. 5	10. 0	10. 4	10. 9	11. 3	11. 7	12. 5
		高 校 卒	15. 3	15. 9	16. 2	16.10	17. 8	18. 5	19. 2
技 能 労 務 職		16. 5	17. 5	17.11	18. 7	18.11	19. 4	19. 9	

区 分		年 度			
		60	61	62	
一 般 行 政 職	全 学 歴	年 月 15. 0	年 月 15. 8	年 月 16. 3	
	う ち	大 学 卒	13. 0	13. 7	14. 3
		高 校 卒	19.10	20. 7	21. 3
技 能 労 務 職		20. 4	21. 1	21. 9	

6 一般行政職及び技能労務職の平均年齢

区 分		年 度						
		46	47	48	49	50	51	52
一 般 行 政 職	全 学 歴	歳 32.5	歳 33.0	歳 32.4	歳 32.0	歳 31.11	歳 32.10	歳 33.0
	う							
	ち							
	大学卒	30.3	29.6	30.2	30.3	30.8	31.7	32.0
	高校卒	31.6	32.0	32.2	32.1	32.1	33.2	33.11
	技能労務職	42.5	41.3	41.4	41.1	41.5	41.8	42.0

区 分		年 度						
		53	54	55	56	57	58	59
一 般 行 政 職	全 学 歴	歳 33.3	歳 33.7	歳 33.11	歳 34.5	歳 34.6	歳 34.9	歳 35.4
	う							
	ち							
	大学卒	32.7	33.2	33.5	33.11	34.4	34.7	35.5
	高校卒	34.5	34.11	35.4	36.0	36.7	37.1	37.9
	技能労務職	41.1	42.3	42.10	43.4	43.7	43.11	44.3

区 分		年 度		
		60	61	62
一 般 行 政 職	全 学 歴	歳 35.10	歳 36.7	歳 37.2
	う			
	ち			
	大学卒	36.0	36.7	37.3
	高校卒	38.6	39.3	39.11
	技能労務職	44.8	45.6	46.2

第4節 財 政

- (1) 「歳入・歳出」の「予算・決算」は一般会計及び特別会計（企業会計を含む）の各会計決算書により作成した。
- (2) 「2 財政構造の推移」については、他市との比較を容易にするため、普通会計決

1 一般・特別会計予算・決算一覧

(1) 歳 入

会計別		年度		昭和44年度		昭和45年度	
		予 算	決 算	予 算	決 算		
一 般 会 計		9,736,625	9,632,274	9,008,792	8,940,468		
特 別 会 計	北部第一土地区画整理事業費	585,920	605,029	521,262	552,900		
	北部第二(一地区)土地区画整理事業費	131,669	45,322	225,360	85,798		
	北部第二(二地区)土地区画整理事業費						
	競 輪 事 業 費	1,870,427	1,870,838	2,388,745	2,478,538		
	墓 園 事 業 費	823,997	101,763	1,381,354	153,065		
	交通災害共済事業費	28,976	29,062	39,683	39,823		
	土地先行取得事業費			3,000,000	1,955,893		
	国民健康保険事業費	623,406	615,584	778,339	792,670		
	土地区画整理清算事業費	1,970	800	1,169	694		
	藤沢駅北口市街地再開発事業費						
	公共用地先行取得債事業費						
	宅地市民分譲事業費						
	四市共催川崎競輪事業費						
	中央卸売市場事業費						
老人保険事業費							
長久保公園用地先行取得事業費							
柄沢特定土地区画整理事業費							
計		4,066,365	3,268,400	8,335,912	6,059,386		
企 業 会 計	下水道事業費	1,134,672	1,112,678	1,281,607	1,266,998		
	西部土地区画整理事業費	479,538	31,605	1,739,673	1,739,430		
	農業共済事業費	21,977	22,480	22,198	22,458		
	市民病院事業費						
	計	1,636,187	1,166,763	3,043,478	3,028,886		
特別会計・企業会計 合 計		5,702,552	4,435,163	11,379,390	9,088,272		
総 計		15,439,177	14,067,437	20,388,182	18,028,740		

算により作成した。資料は地方自治法（233条）の規定により決算書とともに市議会に提出される各年度の「主要な施策の成果に関する説明書」の付表を使用した。

参考

「普通会計」とは、個々の地方公共団体ごとに各会計の範囲が異なっている等のため、財政比較や統一的な把握が困難なため、地方財政上統一的に用いられる会計区分。一般会計と公営企業法の適用を受ける事業の会計及び収益事業などの会計を除く特別会計を合算した会計区分をいう。

〔改訂地方財政小辞典〕より〕

(単位 千円)

昭和46年度		昭和47年度		昭和48年度	
予 算	決 算	予 算	決 算	予 算	決 算
12,910,204	12,992,779	12,492,712	12,857,104	17,166,169	17,790,556
747,361	765,073	929,786	1,880,851	751,227	1,176,808
	137,877				
429,051		668,270	74,159	1,004,936	318,205
2,950,129	3,035,742	3,555,886	3,675,117	4,662,766	4,849,977
1,939,894	51,480	2,167,214	95,828	2,319,238	103,891
36,996	37,125	40,671	39,889	38,950	38,469
1,601,109	890,066	920,000	674,915	3,640,000	2,679,722
943,539	960,451	1,270,722	1,285,756	1,459,112	1,398,178
475	827	726	725	69,133	24,936
8,648,554	5,878,646	9,553,275	7,727,243	13,945,362	10,590,190
1,922,631	1,911,903	2,669,504	2,643,450	2,779,759	2,739,276
445,795	445,975	2,197,150	1,476,710	3,244,465	2,575,292
23,238	21,943	25,584	23,726	30,398	29,483
1,530,805	1,522,846	1,460,241	1,326,120	1,721,461	1,706,117
3,922,469	3,902,667	6,352,479	5,470,006	7,776,083	7,050,168
12,571,023	9,781,313	15,905,754	13,197,249	21,721,445	17,640,358
25,481,227	22,774,092	28,398,466	26,054,353	38,887,614	35,430,914

歳 入

會計別		年度		昭和 49 年 度		昭和 50 年 度	
		予 算	決 算	予 算	決 算		
一 般 会 計		22,790,938	23,701,672	25,245,850	26,032,275		
特 別 会 計	北部第一土地区画整理事業費	1,128,385	1,272,771	874,079	1,035,375		
	北部第二(一地区)土地区画整理事業費	1,259,604	226,446	2,442,309	950,046		
	北部第二(二地区)土地区画整理事業費						
	競 輪 事 業 費	5,104,456	5,222,145	5,118,108	5,150,773		
	墓 園 事 業 費	2,484,859	1,321,514	1,324,729	99,805		
	交 通 災 害 共 済 事 業 費	40,042	44,654	45,004	52,270		
	土 地 先 行 取 得 事 業 費						
	国 民 健 康 保 險 事 業 費	1,942,910	1,951,615	2,411,144	2,424,141		
	土 地 区 画 整 理 清 算 事 業 費						
	藤沢駅北口市街地再開発事業費	2,415,722	1,899,598	5,068,065	4,560,894		
	公共用地先行取得債事業費			748,211	747,594		
	宅地市民分譲事業費			2,062,190	1,958,532		
	四市共催川崎競輪事業費						
中央卸売市場事業費							
老人保険事業費							
長久保公園用地先行取得事業費							
柄沢特定土地区画整理事業費							
計		14,375,978	11,938,747	20,093,839	16,979,435		
企 業 会 計	下 水 道 事 業 費	3,099,636	2,951,371	3,600,021	3,616,187		
	西 部 土 地 区 画 整 理 事 業 費	3,586,684	3,242,684	4,128,447	3,954,150		
	農 業 共 済 事 業 費	52,139	41,081	48,642	41,552		
	市 民 病 院 事 業 費	2,405,071	2,383,260	2,728,165	2,686,266		
計		9,143,530	8,618,396	10,505,275	10,298,155		
特別会計・企業会計 合 計		23,519,508	20,557,143	30,599,114	27,277,590		
總 計		46,310,446	44,258,815	55,844,964	53,309,865		

(単位 千円)

昭和 51 年 度		昭和 52 年 度		昭和 53 年 度	
予 算	決 算	予 算	決 算	予 算	決 算
28,529,178	29,604,903	35,857,715	37,349,565	40,202,200	41,284,518
380,480	1,028,614	371,419	1,132,855	233,527	1,202,765
2,744,999	468,952	3,630,421	1,020,029	3,793,658	3,125,099
5,344,131	5,456,596	5,127,662	5,191,015	5,580,634	5,629,706
1,409,000	163,063	1,458,644	363,210	1,896,838	900,352
43,387	56,270	46,342	64,200	63,523	83,858
3,021,563	2,981,551	3,395,835	3,410,065	4,235,630	4,262,913
9,600,542	6,217,685	5,390,858	3,957,313	4,513,544	4,184,481
320,148	320,146	342,937	342,936	312,342	312,341
2,412,213	2,149,075	1,517,662	1,391,208	2,311,680	2,153,088
		4,418,619	4,429,508	4,296,018	4,295,935
				4,147,062	4,135,589
25,276,463	18,841,957	25,700,399	21,302,345	31,384,457	30,286,132
2,832,003	2,764,109	5,423,646	5,200,647	7,774,836	9,148,501
3,758,810	4,085,765	3,650,188	3,646,099	4,086,687	4,373,791
46,578	37,996	55,052	41,283	59,431	44,426
2,929,181	2,862,470	3,096,040	3,067,133	3,586,545	3,558,937
9,566,572	9,750,340	12,224,926	11,955,162	15,507,499	17,125,655
34,843,035	28,592,297	37,925,325	33,257,507	46,891,956	47,411,787
63,372,213	58,197,200	73,783,040	70,607,072	87,094,156	88,696,305

歳入

会計別		年度		昭和54年度		昭和55年度	
		子算	決算	子算	決算		
一 般 会 計		44,980,569	46,233,470	51,596,422	53,118,273		
特 別 会 計	北部第一土地画整理事業費	359,072	2,505,070	761,718	2,469,824		
	北部第二(一地区)土地画整理事業費						
	北部第二(二地区)土地画整理事業費	1,619,989	1,265,936	1,551,670	716,094		
	競輪事業費	5,740,009	5,819,704	6,064,937	6,132,734		
	墓園事業費	1,102,636	737,259	977,457	937,124		
	交通災害共済事業費	79,744	85,323	82,600	82,640		
	土地先行取得事業費						
	国民健康保険事業費	4,969,485	5,046,783	6,186,455	6,162,684		
	土地画整理清算事業費						
	藤沢駅北口市街地再開発事業費	1,838,693	1,752,289	1,096,833	815,996		
	公共用地先行取得債事業費	277,290	277,288	210,142	210,140		
	宅地市民分譲事業費	1,419,563	1,410,754	1,960,440	1,808,485		
	四市共催川崎競輪事業費	5,256,007	5,255,994				
中央卸売市場事業費	1,456,656	1,195,204	3,336,701	3,310,187			
老人保険事業費							
長久保公園用地先行取得事業費							
栢沢特定土地画整理事業費							
計		24,119,144	25,351,609	22,228,953	22,645,912		
企 業 会 計	下水道事業費	10,457,235	9,972,571	9,553,818	10,521,575		
	西部土地画整理事業費	3,857,950	3,902,979	5,159,036	5,198,103		
	農業共済事業費	71,417	53,059	66,927	45,308		
	市民病院事業費	3,976,142	3,888,574	4,263,822	4,165,972		
	計	18,362,744	17,817,183	19,043,603	19,930,958		
特別会計・企業会計合計		42,481,888	43,168,792	41,272,556	42,576,870		
總計		87,462,457	89,402,262	92,868,978	95,695,143		

(単位 千円)

昭 和 56 年 度		昭 和 57 年 度		昭 和 58 年 度	
予 算	決 算	予 算	決 算	予 算	決 算
55,555,097	59,113,769	62,198,284	65,242,549	69,386,177	71,425,801
1,194,591	2,364,873	1,357,827	1,848,323	1,594,258	1,412,502
1,897,699	657,986	2,233,911	1,558,593	1,440,769	1,290,971
166,007	75,075	442,243	141,664	865,553	645,409
5,910,563	5,955,157	5,759,475	5,456,932	5,937,039	5,984,653
1,013,854	1,196,263	287,338	645,882	307,523	777,689
99,820	99,911	99,235	97,572	100,849	96,280
7,777,738	6,923,750	7,741,346	7,930,704	8,416,803	8,156,749
1,458,979	1,458,954	1,212,131	1,212,432	1,164,225	1,182,468
153,381	153,380	10,216	10,215		
2,257,837	2,028,335	2,700,420	2,631,981	94,731	94,585
1,145,686	1,133,180	1,154,809	1,140,264	1,194,616	1,189,578
		519,347	397,888	7,003,761	5,973,357
23,076,155	22,046,868	23,518,298	23,072,456	28,120,127	26,804,245
10,763,852	10,704,368	10,876,370	10,871,426	10,351,059	10,295,093
2,723,326	2,821,483	3,653,399	4,678,714	430,826	516,799
68,742	46,832	97,740	80,965	70,808	53,045
4,613,582	4,530,451	4,786,469	4,718,052	5,040,204	4,983,809
18,169,502	18,103,134	19,413,978	20,349,157	15,892,897	15,848,746
41,245,657	40,150,002	42,932,276	43,421,613	44,013,024	42,652,991
96,800,754	99,263,771	105,130,560	108,664,162	113,399,201	114,078,792

歳 入

会計別		年度		昭和 59 年度		昭和 60 年度	
		予 算	決 算	予 算	決 算		
一 般 会 計		69,677,695	72,738,750	76,140,876	77,461,069		
特 別 会 計	北部第一土地区画整理事業費	566,488	695,627	171,754	189,673		
	北部第二(一地区)土地区画整理事業費	958,647	970,195	857,326	859,681		
	北部第二(二地区)土地区画整理事業費	937,576	449,429	1,296,296	1,325,433		
	競 輪 事 業 費	5,523,441	5,305,489	5,491,260	4,707,449		
	墓 園 事 業 費	269,116	823,464	364,205	1,175,549		
	交通災害共済事業費	109,686	96,993	117,106	115,647		
	土地先行取得事業費						
	国民健康保険事業費	8,071,480	8,080,041	8,978,937	8,982,917		
	土地区画整理清算事業費						
	藤沢駅北口市街地再開発事業費	1,115,367	1,133,921	929,855	956,993		
	公共用地先行取得債事業費						
	宅地市民分譲事業費						
	四市共催川崎競輪事業費						
中央卸売市場事業費	1,191,435	1,160,898	1,203,778	1,199,025			
老人保険事業費	7,255,585	6,625,756	7,780,974	7,268,774			
長久保公園用地先行取得事業費							
柄沢特定土地区画整理事業費							
計		25,998,821	25,341,817	27,191,491	26,781,146		
企 業 会 計	下水道事業費	12,727,885	11,402,818	11,977,203	10,685,623		
	西部土地区画整理事業費	2,292,417	1,864,963	2,632,733	2,632,789		
	農業共済事業	83,389	58,545	79,184	54,590		
	市民病院事業	5,337,431	4,975,590	5,527,032	5,295,036		
	計	20,441,122	18,301,916	20,216,152	18,668,038		
特別会計・企業会計 合 計		46,439,943	43,643,733	47,407,643	45,449,184		
総 計		116,117,638	116,382,483	123,548,519	122,910,253		

(単位 千円)

昭和 61 年度		昭和 62 年度		昭和 63 年度
予 算	決 算	予 算	決 算	当初予算
79,028,833	81,272,526	82,835,039	86,339,720	81,720,017
268,752	268,750			
983,821	1,683,595	908,631	2,010,822	1,402,720
991,188	1,208,226	1,393,111	1,750,678	1,332,275
5,993,857	6,087,695	7,284,590	7,291,894	5,865,550
331,195	1,226,793	1,290,536	1,485,737	463,576
9,890,276	10,038,060	9,711,763	10,048,153	10,580,466
3,287,558	3,311,530	634,579	646,233	1,367,468
1,186,266	1,158,218	2,157,122	2,118,709	2,588,924
8,288,349	8,149,266	8,926,187	8,790,004	9,867,504
688,100	687,259	1,917,323	1,887,474	1,132,318
		476,126	457,803	485,896
31,909,362	33,819,396	34,699,968	36,487,512	35,086,697
11,611,192	11,535,088	15,199,942	15,163,170	17,957,858
2,959,069	2,767,051	2,746,255	2,873,591	2,386,549
89,830	72,595	89,533	86,723	
6,697,171	6,544,074	7,380,801	7,349,672	11,265,342
21,357,262	20,918,808	25,416,531	25,473,156	31,609,749
53,266,624	54,738,204	60,116,499	61,960,668	66,696,446
132,295,457	136,010,730	142,951,538	148,300,388	148,416,463

(2) 歳 出

会計別	年度	昭和 44 年度		昭和 45 年度	
		予 算	決 算	予 算	決 算
一 般 会 計		9,736,625	9,451,865	9,008,792	8,518,347
特 別 会 計	北部第一土地画整理事業費	585,920	567,181	521,262	502,076
	北部第二(一地区)土地画整理事業費				
	北部第二(二地区)土地画整理事業費	131,669	125,429	225,360	223,813
	競 輪 事 業 費	1,870,427	1,868,944	2,388,745	2,378,223
	嘉 園 事 業 費	823,997	784,499	1,381,354	1,355,012
	交通災害共済事業費	28,976	28,711	39,683	39,251
	土地先行取得事業費			3,000,000	1,955,893
	国民健康保険事業費	623,406	596,644	778,339	758,943
	土地画整理清算事業費	1,970	1,969	1,169	1,168
	藤沢駅北口市街地再開発事業費				
	公共用地先行取得債事業費				
	宅地市民分譲事業費				
	四市共催川崎競輪事業費				
	中央卸売市場事業費				
老人保険事業費					
長久保公園用地先行取得事業費					
柄沢特定土地画整理事業費					
計		4,066,365	3,973,379	8,335,912	7,214,384
企 業 会 計	下水道事業費	1,201,453	1,191,057	1,356,667	1,341,971
	西部土地画整理事業費	479,538	163,581	1,576,122	826,003
	農業共済事業費	21,977	20,269	22,198	19,568
	市民病院事業				
計		1,702,968	1,374,907	2,954,987	2,187,542
特別会計・企業会計 合 計		5,769,333	5,348,286	11,290,899	9,401,926
總 計		15,505,958	14,800,151	20,299,691	17,920,273

(単位 千円)

昭和 46 年 度		昭和 47 年 度		昭和 48 年 度	
予 算	決 算	予 算	決 算	予 算	決 算
12,910,204	12,618,909	12,492,712	12,073,887	17,166,169	16,717,088
747,361	723,254	929,786	772,977	751,227	700,781
429,051	416,193	668,270	656,014	1,004,936	979,965
2,950,129	2,942,709	3,555,886	3,545,588	4,662,766	4,654,059
1,939,894	1,933,405	2,167,214	2,140,126	2,319,238	2,314,212
36,996	36,372	40,671	39,436	38,950	34,261
1,601,109	890,066	920,000	674,915	3,640,000	2,679,722
943,539	939,418	1,270,722	1,262,830	1,459,112	1,374,838
475	474	726	725	69,133	67,148
8,648,554	7,881,894	9,553,275	9,092,614	13,945,362	12,804,988
2,017,657	2,007,292	2,796,222	2,765,456	2,938,218	2,893,282
1,058,155	703,643	2,528,188	1,764,046	3,244,465	2,575,292
23,238	20,075	25,584	21,447	30,398	27,006
1,687,203	1,679,245	1,445,414	1,409,287	1,853,510	1,837,085
4,786,253	4,410,255	6,795,408	5,960,236	8,066,591	7,332,665
13,434,807	12,292,149	16,348,683	15,052,850	22,011,953	20,137,653
26,345,011	24,911,058	28,841,395	27,126,737	39,178,122	36,854,741

歳 出

会計別		年度		昭和 49 年 度		昭和 50 年 度	
		予 算	決 算	予 算	決 算		
一 般 会 計		22,790,938	22,090,319	25,245,850	24,481,284		
特 別 会 計	北部第一土地区画整理事業費	1,128,385	1,069,796	874,079	785,639		
	北部第二(一地区)土地区画整理事業費	1,259,604	1,233,623	2,442,309	2,427,341		
	北部第二(二地区)土地区画整理事業費						
	競 輪 事 業 費	5,104,456	5,087,790	5,118,108	5,062,410		
	墓 園 事 業 費	2,484,859	2,464,074	1,324,729	1,290,238		
	交通災害共済事業費	40,042	37,979	45,004	44,091		
	土地先行取得事業費						
	国民健康保険事業費	1,942,910	1,930,433	2,411,144	2,404,649		
	土地区画整理清算事業費						
	藤沢駅北口市街地再開発事業費	2,415,722	2,262,148	5,068,065	5,050,234		
	公共用地先行取得債事業費			748,211	747,594		
	宅地市民分譲事業費			2,062,190	2,047,177		
	四市共催川崎競輪事業費						
	中央卸売市場事業費						
老人保険事業費							
長久保公園用地先行取得事業費							
柄沢特定土地区画整理事業費							
計		14,375,978	14,085,847	20,093,839	19,859,378		
企 業 会 計	下水道事業費	3,292,269	3,255,858	3,853,169	3,743,120		
	西部土地区画整理事業費	3,586,684	3,264,214	4,133,617	3,966,135		
	農業共済事業費	52,139	37,656	48,642	35,663		
	市民病院事業費	2,508,938	2,487,127	2,856,228	2,811,418		
	計	9,441,030	9,044,855	10,891,656	10,556,336		
特別会計・企業会計 合 計		23,817,008	23,130,702	30,985,495	30,415,714		
総 計		46,607,946	45,221,021	56,231,345	54,896,998		

(単位 千円)

昭和 51 年度		昭和 52 年度		昭和 53 年度	
予 算	決 算	予 算	決 算	予 算	決 算
28,529,178	27,647,617	35,857,715	35,289,317	40,202,200	39,141,763
380,480	346,903	371,419	359,829	233,527	171,896
2,744,999	2,649,749	3,630,421	3,584,520	3,793,658	3,755,730
5,344,131	5,277,131	5,127,662	5,059,333	5,580,634	5,503,904
1,409,000	1,382,306	1,458,644	1,430,615	1,896,838	1,553,569
43,387	41,615	46,342	41,823	63,523	62,444
3,021,563	2,953,958	3,395,835	3,367,155	4,235,630	4,162,007
9,600,542	6,217,685	5,390,858	4,184,940	4,513,544	3,960,514
320,148	320,146	342,937	342,936	312,342	312,341
2,412,213	2,125,278	1,517,662	1,514,040	2,311,680	2,286,388
		4,418,619	4,402,961	4,296,018	4,294,752
				4,147,062	4,135,589
25,276,463	21,314,776	25,700,399	24,288,157	31,384,457	30,199,138
3,117,732	3,093,568	5,697,171	5,490,388	8,013,124	7,761,900
3,798,195	3,525,387	3,922,896	3,653,385	4,489,886	4,024,778
46,578	36,887	55,052	39,238	59,431	42,060
3,053,750	2,988,435	3,204,392	3,172,526	3,586,545	3,325,335
10,016,255	9,644,277	12,879,511	12,355,537	16,148,986	15,154,073
35,292,718	30,959,053	38,579,910	36,643,694	47,533,443	45,353,211
63,821,896	58,606,670	74,437,625	71,933,011	87,735,643	84,494,974

歳 出

会計別		年度		昭和 55 年度	
		昭和 54 年度	昭和 55 年度	予 算	決 算
一 般 会 計		44,980,569	43,931,885	51,596,422	50,738,986
特 別 会 計	北部第一土地画整理事業費	359,072	223,541	761,718	203,254
	北部第二(一地区)土地画整理事業費				
	北部第二(二地区)土地画整理事業費	1,619,989	1,558,147	1,551,670	1,466,124
	競 輪 事 業 費	5,740,009	5,702,434	6,064,937	6,042,982
	墓 園 事 業 費	1,102,636	1,001,728	977,457	682,420
	交通災害共済事業費	79,744	78,365	82,600	81,778
	土地先行取得事業費				
	国民健康保険事業費	4,969,485	4,931,099	6,186,455	5,902,182
	土地画整理清算事業費				
	藤沢駅北口市街地再開発事業費	1,838,693	1,741,600	1,096,833	1,080,953
	公共用地先行取得債事業費	277,290	277,288	210,142	210,140
	宅地市民分譲事業費	1,419,563	1,413,223	1,960,440	1,938,262
	四市共催川崎競輪事業費	5,256,007	5,255,994		
	中央卸売市場事業費	1,456,656	1,194,730	3,336,701	3,310,187
老人保険事業費					
長久保公園用地先行取得事業費					
柄沢特定土地画整理事業費					
計		24,119,144	23,378,153	22,228,953	20,918,286
企 業 会 計	下水道事業費	10,889,045	10,856,855	10,325,133	10,166,955
	西部土地画整理事業費	4,005,051	3,781,100	5,293,174	5,090,494
	農業共済事業	71,417	51,492	66,927	42,988
	市民病院事業	3,986,142	3,895,973	4,405,908	4,295,629
	計	18,951,655	18,585,420	20,091,142	19,626,747
特別会計・企業会計 合 計		43,070,799	41,963,573	42,320,095	40,545,033
総 計		88,051,368	85,895,458	93,916,517	91,284,019

(単位 千円)

昭和 56 年度		昭和 57 年度		昭和 58 年度	
予 算	決 算	予 算	決 算	予 算	決 算
55,555,097	54,839,684	62,198,284	61,013,343	69,386,177	67,663,307
1,194,591	612,000	1,357,827	983,678	1,594,258	1,024,210
1,897,699	1,827,164	2,233,911	1,997,630	1,440,769	1,376,915
166,007	154,128	442,243	346,645	865,553	812,955
5,910,563	5,890,340	5,759,475	5,421,071	5,937,039	5,906,773
1,013,854	923,759	287,338	279,727	307,523	282,098
99,820	97,569	99,235	95,682	100,849	100,687
7,777,738	6,564,818	7,741,346	7,063,358	8,416,803	7,328,108
1,458,979	1,458,954	1,212,131	1,212,128	1,164,225	1,164,070
153,381	153,380	10,216	10,215		
2,257,837	2,224,446	2,700,420	2,688,408	94,731	94,585
1,145,686	1,133,180	1,154,809	1,140,264	1,194,616	1,189,578
		519,347	381,908	7,003,761	6,006,393
23,076,155	21,039,741	23,518,298	21,620,720	28,120,127	25,286,377
11,300,386	11,094,944	11,685,053	11,231,375	11,374,317	11,287,952
3,675,625	3,586,761	3,706,466	3,529,167	1,895,447	1,715,543
68,742	44,695	97,740	80,880	70,808	51,635
4,775,732	4,689,211	4,962,287	4,886,760	5,240,905	5,182,069
19,820,485	19,415,611	20,451,546	19,728,182	18,581,477	18,237,199
42,896,640	40,455,352	43,969,844	41,348,902	46,701,604	43,523,576
98,451,737	95,295,036	106,168,128	102,362,245	116,087,781	111,186,883

歳 出

会計別		年度	昭和 59 年 度		昭和 60 年 度	
			予 算	決 算	予 算	決 算
一 般 会 計		69,677,695	67,946,660	76,140,876	72,691,430	
特 別 会 計	北部第一土地区画整理事業費	566,488	538,442	171,754	124,828	
	北部第二(一地区)土地区画整理事業費	958,647	922,654	857,326	770,375	
	北部第二(二地区)土地区画整理事業費	937,576	859,192	1,296,296	1,229,230	
	競 輪 事 業 費	5,523,441	5,261,205	5,491,260	4,703,400	
	墓 園 事 業 費	269,116	231,829	364,205	311,548	
	交 通 災 害 共 済 事 業 費	109,686	109,336	117,106	115,647	
	土 地 先 行 取 得 事 業 費					
	国 民 健 康 保 険 事 業 費	8,071,480	7,096,148	8,978,937	8,486,581	
	土 地 区 画 整 理 清 算 事 業 費					
	藤沢駅北口市街地再開発事業費	1,115,367	1,115,318	929,855	929,854	
	公 共 用 地 先 行 取 得 債 事 業 費					
	宅 地 市 民 分 譲 事 業 費					
	四 市 共 催 川 崎 競 輪 事 業 費					
中 央 卸 売 市 場 事 業 費	1,191,435	1,160,898	1,203,778	1,199,025		
老 人 保 険 事 業 費	7,255,585	6,581,338	7,780,974	7,335,876		
長久保公園用地先行取得事業費						
柄沢特定土地区画整理事業費						
計		25,998,821	23,876,364	27,191,491	25,206,369	
企 業 会 計	下 水 道 事 業 費	12,727,885	12,221,998	11,977,203	11,633,156	
	西 部 土 地 区 画 整 理 事 業 費	2,292,417	2,149,082	2,632,733	2,561,124	
	農 業 共 済 事 業 費	83,389	56,593	79,184	52,784	
	市 民 病 院 事 業	5,337,431	5,198,010	5,527,032	5,406,647	
	計	20,441,122	19,625,683	20,216,152	19,653,711	
特別会計・企業会計 会 計		46,439,943	43,502,047	47,407,643	44,860,080	
総 計		116,117,638	111,448,707	123,548,519	117,551,510	

(単位 千円)

昭和 61 年 度		昭和 62 年 度		昭和 63 年 度
子 算	決 算	子 算	決 算	当 初 子 算
79,028,833	76,893,362	82,835,039	80,295,252	81,720,017
268,752	268,750			
983,821	830,881	908,631	813,604	1,402,720
991,188	913,518	1,393,111	1,224,264	1,332,275
5,993,857	5,980,211	7,284,590	7,252,643	5,865,550
331,195	263,478	1,290,536	1,242,776	463,576
9,890,276	9,619,117	9,711,763	9,457,102	10,580,466
3,287,558	3,282,711	634,579	627,289	1,367,468
1,186,266	1,158,218	2,157,122	2,118,709	2,588,924
8,288,349	8,197,002	8,926,187	8,812,177	9,867,504
688,100	687,259	1,917,323	1,887,474	1,132,318
		476,126	464,171	485,896
31,909,362	31,201,150	34,699,968	33,900,213	35,086,697
12,472,492	12,133,410	15,916,413	15,428,095	17,957,858
2,966,433	2,515,872	2,857,395	2,406,483	2,386,549
89,830	71,117	89,533	86,723	
6,874,766	6,674,560	7,540,674	7,236,773	11,265,342
22,403,521	21,394,959	26,404,015	25,158,074	31,609,749
54,312,883	52,596,109	61,103,983	59,058,287	66,696,446
133,341,716	129,489,471	143,939,022	139,353,539	148,416,463

2 一般会計予算・決算

(1) 歳 入

款 項	年 度	昭 和 44 年 度		昭 和 45 年 度	
		予 算 額	決 算 額	予 算 額	決 算 額
市 税		4,578,157,000	4,592,713,865	5,585,545,000	5,679,061,367
市 民 税		2,329,121,000	2,344,577,006	2,962,567,000	3,045,167,622
固 定 資 産 税		1,479,592,000	1,481,354,403	1,736,762,000	1,739,195,524
軽 自 動 車 税		25,928,000	26,093,590	30,555,000	30,770,530
市 た ば こ 消 費 税		295,863,000	290,127,750	322,446,000	327,980,430
電 気 ガ ス 税		257,583,000	259,833,857	295,161,000	297,037,145
電 気 税					
ガ ス 税					
特 別 土 地 保 有 税					
事 業 所 税					
都 市 計 画 税		190,070,000	190,727,259	238,054,000	238,910,116
地 方 譲 与 税					
自 動 車 重 量 譲 与 税					
地 方 道 路 譲 与 税					
娯 楽 施 設 利 用 税 交 付 金		6,166,000	6,396,526	6,515,000	6,517,578
自 動 車 取 得 税 交 付 金		105,415,000	105,701,000	112,043,000	117,473,000
地 方 交 付 税		0	10,419,000	10,000,000	25,569,000
交 通 安 全 対 策 特 別 交 付 金		8,999,000	8,997,000	6,800,000	6,800,000
分 担 金 及 び 負 担 金		141,067,000	116,308,679	130,593,000	119,587,695
分 担 金		6,746,000	6,449,000	5,129,000	4,824,960
負 担 金		134,321,000	109,859,679	125,464,000	114,762,735
使 用 料 及 び 手 数 料		89,903,000	100,741,081	105,097,000	110,770,952
使 用 料		66,057,000	74,318,981	79,663,000	82,373,282
手 数 料		21,287,000	23,530,450	22,806,000	25,126,270
証 紙 収 入		2,559,000	2,891,650	2,628,000	3,271,400
国 庫 支 出 金		880,840,000	873,137,181	1,098,019,000	970,058,850
国 庫 負 担 金		254,105,000	253,342,496	296,042,000	298,954,138
国 庫 補 助 金		618,380,000	610,316,740	790,906,000	659,507,363
委 託 金		8,355,000	9,477,945	11,071,000	11,597,349
県 支 出 金		372,259,000	373,711,765	354,817,000	343,922,944
県 負 担 金		11,241,000	11,278,987	13,049,000	13,639,241
県 補 助 金		287,689,000	285,875,508	248,772,000	231,753,554
委 託 金		73,329,000	76,557,180	92,096,000	98,530,149
財 産 収 入		1,786,990,000	1,721,528,756	45,507,000	75,566,355
財 産 運 用 収 入		30,560,000	30,395,130	33,569,000	37,790,887
財 産 売 払 収 入		1,756,430,000	1,691,133,626	11,938,000	37,775,468
寄 附 金		7,311,000	7,299,036	4,681,000	5,029,000
繰 入 金		99,590,000	31,095,000		
繰 入 金		99,590,000	31,095,000		
繰 入 金		321,962,375	321,962,239	6,160,000	6,160,000
繰 入 金		600,966,000	625,262,952	622,015,000	594,951,993
繰 入 金		2,261,000	5,888,160	5,201,000	9,098,942
繰 入 金		5,000,000	15,799,122	10,997,000	10,393,456
繰 入 金		239,694,000	224,462,049	249,657,000	249,250,135
繰 入 金		269,400,000	269,960,000	206,086,000	229,832,119
繰 入 金		0	5,520,000	0	1,320,000
繰 入 金		84,611,000	103,633,621	150,074,000	95,057,341
繰 入 金		737,000,000	737,000,000	921,000,000	879,000,000
歳 入 合 計		9,736,625,375	9,632,274,080	9,008,792,000	8,940,468,734

(単位 円)

昭和46年度		昭和47年度		昭和48年度	
予算額	決算額	予算額	決算額	予算額	決算額
6,705,519,000	6,746,102,963	7,833,562,000	8,104,985,257	9,852,051,000	10,295,722,561
3,558,474,000	3,585,379,647	4,232,575,000	4,434,425,574	5,072,622,000	5,247,349,976
2,124,265,000	2,130,041,266	2,447,252,000	2,474,745,926	3,240,969,000	3,289,368,095
35,355,000	34,586,770	35,231,000	37,575,710	37,855,000	38,926,880
359,209,000	361,469,210	383,407,000	401,864,950	406,503,000	436,776,660
324,890,000	328,955,459	358,939,000	374,652,626	348,101,000	391,441,222
				0	23,724,940
303,326,000	305,670,611	376,158,000	381,720,471	746,001,000	868,134,788
0	10,873,000	40,000,000	50,448,000	45,000,000	55,891,000
0	10,873,000	40,000,000	50,448,000	45,000,000	55,891,000
6,570,000	10,061,637	10,690,000	13,288,543	13,000,000	27,528,828
112,600,000	116,351,000	131,980,000	134,259,000	130,000,000	157,141,000
10,000,000	28,064,000	10,000,000	29,398,000	20,000,000	23,057,000
7,000,000	10,711,000	24,917,000	24,917,000	27,569,000	27,569,000
172,547,000	154,309,682	128,539,000	137,919,992	265,729,000	342,088,026
10,245,000	10,086,015	4,245,000	3,750,994	1,341,000	1,341,000
162,302,000	144,223,667	124,294,000	134,168,998	264,388,000	340,757,026
119,246,000	130,468,754	134,554,000	148,449,730	171,061,000	181,401,305
89,286,000	99,349,514	105,131,000	112,246,410	118,915,000	121,837,131
27,898,000	28,232,040	27,075,000	33,361,770	47,179,000	57,564,604
2,062,000	2,887,200	2,348,000	2,841,550	4,967,000	1,999,570
986,412,000	1,011,146,165	964,817,000	964,732,977	1,544,478,000	1,567,941,037
334,511,000	331,404,410	498,009,000	491,148,578	701,032,000	704,039,020
638,742,000	664,951,080	449,719,000	455,360,186	822,991,000	840,181,873
13,159,000	14,790,675	17,089,000	18,215,213	20,455,000	23,720,144
435,260,000	441,424,724	441,334,000	456,770,439	599,117,000	651,465,791
16,822,000	17,609,193	28,481,000	29,979,945	58,491,000	66,735,096
307,162,000	298,116,694	280,903,000	275,578,703	409,218,000	415,618,260
111,276,000	125,698,837	131,950,000	151,211,791	131,408,000	169,112,435
141,932,000	145,762,008	288,790,000	143,062,378	265,238,000	282,131,493
18,619,000	21,256,801	76,965,000	75,699,791	58,113,000	58,024,117
123,313,000	124,505,207	209,825,000	67,362,587	207,123,000	224,107,376
7,063,000	7,539,950			3,830,000	3,630,000
282,672,000	228,973,400				
282,672,000	228,973,400				
352,120,680	352,121,639	233,869,000	233,869,765	783,216,393	783,216,784
1,227,363,000	1,254,969,498	1,316,360,000	1,479,803,098	1,951,282,000	1,904,762,458
8,500,000	13,628,554	8,000,000	12,765,792	10,000,000	16,574,444
15,500,000	18,338,908	14,646,000	20,709,982	17,000,000	39,828,949
339,949,000	340,560,228	401,541,000	375,979,666	442,098,000	413,345,493
374,315,000	363,215,000	375,000,000	410,800,000	476,922,000	529,396,265
0	11,011,000	0	35,679,000	0	32,309,000
489,099,000	508,215,808	517,173,000	623,868,658	138,500,000	135,191,350
2,343,900,000	2,343,900,000	935,300,000	935,200,000	866,762,000	738,116,957
12,910,204,680	12,992,779,420	12,492,712,000	12,857,104,179	1,494,800,000	1,487,000,000
				17,166,169,393	17,790,556,283

歳 入

款 項	年 度	昭 和 49 年 度		昭 和 50 年 度	
		予 算 額	決 算 額	予 算 額	決 算 額
市 税		12,899,316,000	13,372,052,967	14,561,169,000	15,097,862,469
市 民 税		6,925,363,000	7,238,423,252	7,599,380,000	7,682,436,067
固 定 資 産 税		4,045,739,000	4,079,310,527	5,002,406,000	5,344,823,688
軽 自 動 車 税		38,506,000	37,516,590	32,158,000	35,907,540
市 た ば こ 消 費 税		475,670,000	486,035,890	496,444,000	513,064,810
電 気 ガ ス 税					
電 気 税		366,914,000	439,566,050	421,943,000	418,532,112
ガ ス 税		56,606,000	81,398,623	31,018,000	59,798,998
特 別 土 地 保 有 税		99,910,000	103,815,190	63,557,000	88,879,130
事 業 所 税					
都 市 計 画 税		890,608,000	905,986,845	914,263,000	954,420,124
地 方 譲 与 税		50,000,000	98,421,000	98,710,000	109,566,000
自 動 車 重 量 譲 与 税		50,000,000	98,421,000	98,710,000	109,566,000
地 方 道 路 譲 与 税					
娯 楽 施 設 利 用 税 交 付 金		19,000,000	34,291,201	30,000,000	36,165,862
自 動 車 取 得 税 交 付 金		150,000,000	223,029,000	238,067,000	265,250,000
地 方 交 付 税		10,000,000	33,006,000	10,000,000	33,987,000
交 通 安 全 対 策 特 交 付 金		28,944,000	28,944,000	36,796,000	36,796,000
分 担 金 及 び 負 担 金		307,548,000	298,585,818	162,920,000	110,704,882
分 担 金			920,000		
負 担 金		306,628,000	297,764,818	162,920,000	110,704,882
使 用 料 及 び 手 数 料		193,901,000	197,757,221	199,271,000	214,384,688
使 用 料		125,698,000	129,395,196	136,587,000	143,107,608
手 数 料		67,638,000	66,389,275	61,864,000	69,846,080
証 紙 収 入		565,000	1,972,750	820,000	1,431,000
国 庫 支 出 金		2,215,804,000	2,271,695,923	2,318,194,000	2,340,118,059
国 庫 負 担 金		965,528,000	954,520,571	1,238,232,000	1,230,476,471
国 庫 補 助 金		1,225,271,000	1,282,537,061	1,046,442,000	1,063,225,497
委 託 金		25,005,000	34,638,291	33,520,000	46,416,091
県 支 出 金		773,681,000	856,855,928	737,101,000	782,298,045
県 負 担 金		85,604,000	94,366,473	124,461,000	141,808,934
県 補 助 金		519,227,000	517,612,436	402,075,000	371,309,821
委 託 金		188,760,000	244,877,019	210,565,000	269,179,290
財 産 収 入		1,406,462,000	1,351,981,405	530,131,000	689,373,955
財 産 運 用 収 入		72,521,000	73,044,832	68,633,000	69,297,090
財 産 売 払 収 入		1,333,941,000	1,278,936,573	461,498,000	620,076,865
寄 附 金		14,500,000	11,270,000	6,300,000	8,040,000
繰 入 金				6,078,000	6,452,596
繰 入 金				6,078,000	6,452,596
繰 越 金		1,073,467,404	1,073,467,904	1,611,352,051	1,611,352,725
繰 越 金		2,219,514,596	2,428,514,093	2,223,761,000	2,214,223,383
延 滞 金 加 算 金		9,000,000	25,773,180	12,000,000	28,960,236
及 び 過 料					
市 預 金 利 子		23,000,000	71,558,386	50,000,000	66,570,588
貸 付 金 元 利 収 入		491,883,000	463,934,206	590,111,000	563,038,899
収 益 事 業 収 入		529,418,000	541,988,000	474,354,000	462,554,000
公 共 整 備 収 入		0	84,090,000	80,000,000	107,383,000
受 託 事 業 収 入					
雑 入		1,166,213,596	1,241,170,321	1,017,296,000	985,716,660
市 債 入		1,428,800,000	1,421,800,000	2,476,000,000	2,475,700,000
歳 入 合 計		22,790,938,000	23,701,672,460	25,245,850,051	26,032,275,664

(単位 円)

昭和51年度		昭和52年度		昭和53年度	
予算額	決算額	予算額	決算額	予算額	決算額
16,998,978,000	17,607,961,663	19,328,140,000	20,422,487,693	22,789,867,000	23,364,917,956
8,566,189,000	9,035,284,731	9,584,291,000	10,559,759,133	12,215,698,000	12,696,266,934
6,155,461,000	6,167,562,084	6,976,064,000	7,013,425,430	7,656,041,000	7,689,949,609
32,666,000	44,030,380	38,932,000	42,802,430	39,199,000	44,927,300
533,965,000	550,023,500	787,456,000	880,961,760	864,345,000	879,860,820
483,529,000	512,691,976	563,877,000	587,763,572	594,689,000	618,963,841
44,175,000	61,196,699	45,668,000	47,035,540	35,416,000	-43,066,158
80,631,000	133,825,360	68,303,000	70,458,580	44,382,000	44,565,460
1,102,362,000	1,103,346,933	1,263,549,000	1,270,281,248	1,340,097,000	1,347,317,834
120,000,000	215,464,000	150,000,000	243,985,000	244,816,000	244,816,000
120,000,000	156,341,000	120,000,000	176,359,000	171,571,000	171,571,000
0	59,123,000	30,000,000	67,626,000	73,245,000	73,245,000
35,000,000	35,590,303	37,000,000	34,476,872	34,292,000	34,292,800
270,000,000	293,908,000	321,000,000	331,788,000	405,278,000	405,278,000
10,000,000	36,625,000	10,000,000	37,068,000	43,745,000	43,745,000
39,979,000	39,979,000	55,935,000	55,935,000	67,687,000	67,687,000
189,140,000	176,267,239	175,297,000	178,235,837	196,267,000	203,050,732
189,140,000	176,267,239	175,297,000	178,235,837	196,267,000	203,050,732
292,082,000	305,695,136	376,402,000	382,180,581	386,593,000	433,176,990
192,647,000	198,692,101	244,107,000	246,465,041	257,392,000	272,178,320
98,465,000	105,524,835	131,335,000	133,563,290	128,301,000	156,077,550
970,000	1,478,200	960,000	2,152,250	900,000	4,921,120
2,507,629,000	2,626,271,090	4,383,044,000	4,600,178,139	4,305,197,000	4,446,784,649
1,509,343,000	1,516,753,908	1,768,359,000	1,748,650,745	2,015,310,000	1,981,640,391
954,347,000	1,056,485,643	2,564,744,000	2,788,520,861	2,234,410,000	2,393,548,087
43,939,000	53,031,539	49,941,000	63,006,533	55,477,000	71,596,171
870,341,000	924,463,667	865,858,000	937,549,343	948,106,000	1,003,323,623
159,684,000	175,599,617	188,277,000	194,247,794	226,159,000	229,030,698
468,699,000	461,749,966	404,347,000	429,400,639	406,641,000	420,912,948
241,958,000	287,114,084	273,234,000	313,900,910	315,306,000	353,379,977
766,035,000	869,923,426	530,893,000	381,649,785	658,756,000	713,581,482
52,623,000	54,557,122	125,473,000	88,837,486	110,382,000	122,438,139
715,412,000	815,366,304	405,520,000	292,812,299	548,374,000	591,143,343
2,500,000	2,500,000	1,000,000	1,100,000		
1,550,991,352	1,550,990,726	1,957,285,545	1,957,286,122	2,060,248,000	2,060,248,376
1,498,403,000	1,575,143,919	2,715,261,000	2,835,145,395	3,722,548,000	3,924,815,849
15,000,000	34,985,671	22,000,000	37,401,530	19,000,000	45,807,578
60,000,000	70,900,719	60,000,000	107,868,413	70,000,000	55,258,435
527,443,000	511,417,686	1,503,484,000	1,463,087,882	2,576,332,000	2,550,761,960
333,259,000	355,432,266	415,664,000	415,664,000	430,791,000	450,791,000
20,000,000	66,697,000	50,000,000	233,635,000	50,000,000	251,115,400
542,701,000	535,710,577	664,113,000	576,588,570	576,425,000	591,081,476
3,376,100,000	3,344,100,000	4,950,500,000	4,950,500,000	4,338,800,000	4,338,800,000
28,529,178,352	29,604,903,169	35,857,715,545	37,349,565,767	40,202,200,000	41,284,518,459

歳 入

款 項	年 度	昭 和 54 年 度		昭 和 55 年 度	
		予 算 額	決 算 額	予 算 額	決 算 額
市 税		25,679,429,000	26,605,066,592	29,497,123,000	30,513,110,930
市 民 税		13,978,115,000	14,455,639,367	15,430,660,000	16,262,083,227
固 定 資 産 税		8,614,958,000	8,772,523,381	9,916,473,000	9,893,358,466
軽 自 動 車 税		46,286,000	52,094,730	55,178,000	57,089,640
市 た ば こ 消 費 税		856,230,000	948,561,070	980,350,000	1,005,654,570
電 気 ガ ス 税					
電 気 税		683,251,000	687,305,240	903,848,000	1,083,812,356
ガ ス 税		33,767,000	40,046,325	64,013,000	74,660,343
特 別 土 地 保 有 税		19,172,000	117,725,390	34,157,000	24,719,940
事 業 所 税					
都 市 計 画 税		1,447,650,000	1,531,171,089	2,112,444,000	2,111,732,388
地 方 譲 与 税		340,188,000	348,174,000	359,000,000	362,866,000
自動車重量譲与税		214,026,000	214,026,000	222,000,000	209,035,000
地方道路譲与税		126,162,000	134,148,000	137,000,000	153,831,000
娯楽施設利用税交付金		34,197,000	34,197,139	35,000,000	38,769,800
自動車取得税交付金		448,000,000	465,368,000	459,000,000	468,334,000
地方交付税		40,000,000	44,341,000	10,000,000	44,428,000
交通安全対策特別交付金		58,464,000	58,464,000	40,094,000	40,094,000
分担金及び負担金		243,185,000	239,303,267	285,452,000	287,499,087
分 担 金				909,000	900,000
負 担 金		243,185,000	239,303,267	284,552,000	286,599,087
使用料及び手数料		424,680,000	451,081,038	440,570,000	453,307,611
使 用 料		379,106,000	294,893,518	296,819,000	303,550,521
手 数 料		143,334,000	151,321,620	140,726,000	149,317,590
証 紙 収 入		2,240,000	4,865,900	3,025,000	439,500
国 庫 支 出 金		5,627,047,000	5,697,537,902	7,251,799,000	7,367,839,129
国 庫 負 担 金		2,201,810,000	2,188,759,271	2,393,829,000	2,372,347,540
国 庫 補 助 金		3,356,579,000	3,428,629,355	4,779,469,000	4,900,823,176
委 託 金		68,658,000	80,149,276	78,501,000	94,668,413
県 支 出 金		1,118,251,000	1,156,918,173	1,298,603,000	1,320,894,398
県 負 担 金		239,142,000	246,723,125	294,879,000	306,377,907
県 補 助 金		472,911,000	482,214,202	467,674,000	477,652,687
委 託 金		406,198,000	427,980,846	536,050,000	536,863,804
財 産 収 入		181,913,000	212,557,619	239,553,000	366,067,819
財 産 運 用 収 入		103,157,000	117,210,518	211,492,000	224,359,540
財 産 売 払 収 入		78,756,000	95,347,101	28,061,000	141,708,279
寄 附 金		44,780,000	44,780,000		
繰 越 金		2,142,754,297	2,142,754,506	2,301,584,594	2,301,585,306
繰 越 収 入		3,510,581,000	3,645,827,564	3,040,144,000	3,216,377,164
延 滞 金 加 算 料		21,000,000	52,396,039	24,000,000	53,378,550
市 預 金 利 子		70,000,000	123,931,638	289,300,000	311,589,585
貸 付 金 元 利 収 入		1,685,847,000	1,664,593,916	772,123,000	772,794,251
収 益 事 業 収 入		450,715,000	450,715,000	460,000,000	465,000,000
公 共 整 備 収 入		622,000,000	624,132,000	200,000,000	274,754,600
受 託 事 業 収 入					
市 債 入		661,019,000	730,058,971	1,294,721,000	1,338,860,178
歳 入 合 計		5,087,100,000	5,087,100,000	6,338,500,000	6,337,100,000
		44,980,569,297	46,233,470,800	51,596,422,594	53,118,273,244

(単位 円)

昭和56年度		昭和57年度		昭和58年度	
予算額	決算額	予算額	決算額	予算額	決算額
33,625,005,000	36,116,643,884	39,300,000,000	40,959,011,496	43,586,483,000	44,621,293,969
17,684,159,000	19,191,152,995	19,996,739,000	21,025,548,675	21,813,610,000	22,699,518,816
10,528,314,000	10,792,602,214	12,295,738,000	12,498,301,001	13,930,911,000	13,966,650,874
60,708,000	61,079,430	64,998,000	69,938,750	76,798,000	79,551,850
1,045,009,000	1,157,447,970	1,185,208,000	1,241,804,450	1,193,880,000	1,220,633,360
1,046,573,000	1,234,832,365	1,241,568,000	1,259,015,017	1,316,168,000	1,364,189,817
51,674,000	56,088,696	32,330,000	39,163,977	33,428,000	43,748,386
15,284,000	35,363,660	16,371,000	26,405,430	62,222,000	64,593,300
600,642,000	901,189,730	1,503,270,000	1,773,867,170	1,780,625,000	1,791,718,090
2,588,642,000	2,686,886,824	2,963,778,000	3,024,967,026	3,378,641,000	3,390,689,476
347,106,000	389,497,000	350,000,000	408,127,000	400,000,000	446,827,000
227,106,000	227,106,000	230,000,000	235,427,000	250,000,000	263,315,000
120,000,000	162,391,000	120,000,000	172,700,000	150,000,000	183,512,000
35,000,000	38,350,801	35,000,000	42,359,740	35,000,000	43,570,742
470,000,000	489,710,000	500,000,000	527,969,000	500,000,000	585,661,000
10,000,000	44,466,000	45,000,000	46,389,000	10,000,000	35,597,000
40,000,000	42,195,000	45,000,000	55,491,000	45,000,000	51,023,000
318,095,000	330,472,352	439,436,000	452,930,974	459,396,000	462,612,511
260,000	260,000				
317,835,000	330,212,352	439,436,000	452,930,974	459,396,000	462,612,511
472,550,000	470,573,438	477,319,000	493,475,637	549,753,000	571,139,328
329,299,000	331,681,768	344,436,000	347,371,117	408,177,000	413,345,713
143,001,000	138,276,820	132,812,000	145,476,270	141,605,000	157,229,415
250,000	614,850	71,000	628,250	71,000	564,200
6,849,100,000	7,467,376,787	6,459,279,000	7,247,789,803	7,839,370,000	7,936,301,872
2,704,624,000	2,701,255,493	2,798,435,000	2,775,040,817	2,496,713,000	2,536,482,134
4,053,685,000	4,667,909,109	3,562,511,000	4,374,154,345	5,244,577,000	5,297,376,035
90,791,000	98,212,185	98,333,000	98,594,641	98,080,000	102,443,703
1,241,326,000	1,403,628,711	1,311,309,000	1,441,849,525	1,447,076,000	1,582,350,762
316,687,000	365,049,087	361,516,000	375,615,727	300,107,000	314,273,599
494,709,000	544,919,046	438,761,000	493,221,051	498,037,000	520,091,140
429,930,000	493,660,578	511,032,000	573,012,747	648,932,000	747,586,023
213,871,000	265,309,569	183,542,000	235,077,858	297,212,000	615,179,666
197,361,000	210,251,538	182,182,000	193,279,534	283,493,000	263,791,665
16,510,000	55,058,031	1,360,000	41,798,324	13,719,000	351,388,001
138,280,000	140,280,189	20,216,000	22,721,237	17,152,000	18,629,750
		700,000,000	700,000,000	1,016,328,000	792,306,772
		700,000,000	700,000,000	1,016,328,000	792,306,772
2,379,287,337	2,379,287,141	4,274,084,837	4,274,085,332	4,229,205,139	4,229,206,079
3,726,867,000	3,848,878,875	4,160,399,000	4,437,571,670	3,743,202,000	4,223,102,000
31,000,000	74,886,252	39,000,000	75,080,137	46,960,000	81,807,310
136,290,000	235,493,320	132,808,000	321,120,076	108,800,000	347,343,002
1,347,416,000	1,383,051,418	1,687,985,000	1,680,229,883	1,948,074,000	1,920,490,148
395,000,000	476,500,000	370,000,000	309,340,000	300,000,000	250,000,000
100,000,000	206,309,000	270,000,000	312,969,000	100,000,000	400,644,000
1,717,161,000	1,472,638,885	1,660,606,000	1,729,832,574	1,239,368,000	1,213,817,540
5,688,600,000	5,687,100,000	3,897,700,000	3,897,700,000	5,211,000,000	5,211,000,000
55,555,097,337	59,113,769,747	62,198,284,837	65,242,549,272	69,386,177,139	71,425,801,451

歳入

款 項	年 度	昭 和 59 年 度		昭 和 60 年 度	
		予 算 額	決 算 額	予 算 額	決 算 額
市 税		45,538,999,000	47,816,772,607	50,265,113,000	51,973,561,981
市 民 税		23,077,267,000	24,564,347,687	26,653,086,000	27,490,174,400
固 定 資 産 税		14,286,787,000	14,740,455,023	15,763,480,000	16,107,154,960
軽 自 動 車 税		87,505,000	105,013,480	114,451,000	114,156,640
市 た ば こ 消 費 税		1,266,837,000	1,321,235,550	1,294,319,000	1,423,048,704
電 気 ガ ス 税					
電 気 税		1,383,404,000	1,489,199,506	1,453,937,000	1,614,443,223
ガ ス 税		37,438,000	50,340,664	39,526,000	48,685,619
特 別 土 地 保 有 税		18,657,000	68,152,680	17,473,000	56,720,350
事 業 所 税		1,856,369,000	1,890,960,950	1,684,369,000	1,843,199,310
都 市 計 画 税		3,524,735,000	3,587,067,067	3,244,472,000	3,275,978,775
地 方 譲 与 税		400,000,000	424,882,000	428,000,000	415,128,000
自動車重量譲与税		250,000,000	258,304,000	260,000,000	241,957,000
地方道路譲与税		150,000,000	166,578,000	168,000,000	173,171,000
娯楽施設利用税交付金		40,000,000	45,484,148	40,000,000	45,662,806
自動車取得税交付金		520,000,000	619,035,000	540,000,000	677,590,000
地方交付税		10,000,000	30,885,000	10,000,000	31,959,000
交通安全対策特別交付金		50,000,000	62,975,000	50,000,000	63,582,000
分担金及び負担金		464,379,000	469,939,676	511,690,000	516,716,881
分 担 金					
使 用 料 及 び 手 数 料		464,379,000	469,939,676	511,690,000	516,716,881
使 用 料		417,157,000	434,493,589	452,985,000	535,599,963
手 数 料		148,462,000	199,699,825	227,209,000	255,605,458
証 紙 収 入		67,000	819,200	61,000	701,200
国 庫 支 出 金		6,510,834,000	6,708,555,279	5,064,065,000	5,521,995,537
国 庫 負 担 金		2,662,384,000	2,635,619,355	2,414,046,000	2,377,651,608
国 庫 補 助 金		3,757,519,000	3,970,657,172	2,556,817,000	3,038,646,081
委 託 金		90,931,000	102,278,752	93,202,000	105,697,848
県 支 出 金		1,942,714,000	2,039,400,238	2,157,043,000	2,287,219,699
県 負 担 金		424,018,000	411,858,705	594,641,000	591,715,510
県 補 助 金		538,942,000	549,780,481	553,098,000	564,135,959
委 託 金		979,754,000	1,077,761,052	1,009,304,000	1,131,368,230
財 産 収 入		352,642,000	486,496,802	479,438,000	494,118,293
財 産 運 用 収 入		314,219,000	312,515,241	447,167,000	448,453,046
財 産 売 払 収 入		38,423,000	173,980,561	32,271,000	45,665,247
寄 附 金		19,155,000	19,487,765	19,500,000	24,486,117
線 入 金		627,989,000	630,169,283	0	15,000,000
線 基 金 繰 入 金		627,989,000	630,169,283	0	15,000,000
繰 越 収 入		3,762,493,590	3,762,494,405	4,792,090,321	4,792,090,442
延 滞 金 加 算 金		5,398,604,000	5,517,761,714	6,705,672,193	5,429,032,356
及 び 過 料		51,628,000	85,066,889	54,608,000	77,561,558
市 預 金 利 子		230,518,000	378,310,336	100,000,000	455,661,742
貸 付 金 元 利 収 入		2,202,593,000	2,204,869,687	2,672,835,000	2,676,556,964
収 益 事 業 収 入		270,000,000	270,000,000	250,000,000	126,177,000
公 共 整 備 収 入		507,897,000	723,260,500	170,000,000	393,671,000
受 託 事 業 収 入					
雑 収 入		2,135,968,000	1,856,254,302	3,458,229,193	1,699,404,092
市 債 入		3,474,200,000	3,469,400,000	4,398,010,000	4,381,010,000
歳 入 合 計		69,677,695,590	72,738,750,532	76,140,876,514	77,461,069,733

(単位 円)

昭和61年度		昭和62年度		昭和63年度
予算額	決算額	予算額	決算額	当初予算額
54,164,044,000	55,226,386,016	56,203,969,000	58,937,757,157	55,084,358,000
28,176,010,000	28,945,337,404	29,993,181,000	32,311,902,011	28,861,439,000
17,135,699,000	17,209,278,727	17,467,030,000	17,656,193,256	17,609,648,000
118,411,000	124,071,540	126,467,000	130,428,740	129,810,000
1,562,159,000	1,629,198,862	1,535,052,000	1,604,987,189	1,324,479,000
1,497,762,000	1,513,058,622	1,363,868,000	1,464,850,440	1,349,461,000
44,423,000	44,270,402	27,582,000	34,539,946	25,168,000
58,504,000	79,050,650	43,573,000	87,758,440	47,362,000
2,076,356,000	2,159,739,380	2,075,587,000	2,004,302,640	2,078,531,000
3,494,720,000	3,522,380,429	3,571,629,000	3,642,794,495	3,658,460,000
410,000,000	453,491,000	410,000,000	474,617,000	453,000,000
260,000,000	275,542,000	260,000,000	286,136,000	275,000,000
150,000,000	177,949,000	150,000,000	188,481,000	178,000,000
40,000,000	45,298,116	46,000,000	46,952,096	46,000,000
600,000,000	774,292,000	600,000,000	859,280,000	774,000,000
10,000,000	33,324,000	10,000,000	33,444,000	30,000,000
55,000,000	62,080,000	60,000,000	92,529,000	62,000,000
585,284,000	595,264,938	625,997,000	630,637,621	652,269,000
			金利子割交付金	275,000,000
585,284,000	595,264,938	625,997,000	630,637,621	652,269,000
827,633,000	875,718,069	901,976,000	985,465,084	956,397,000
575,641,000	600,788,995	624,856,000	686,166,922	663,607,000
251,935,000	274,043,274	277,066,000	298,345,912	292,737,000
57,000	885,800	54,000	952,250	53,000
4,445,114,000	4,568,340,405	4,891,380,450	5,174,148,669	4,954,038,000
2,242,906,000	2,127,747,999	2,230,733,000	2,211,002,706	2,301,322,000
2,097,104,000	2,323,015,852	2,554,465,450	2,841,338,383	2,524,860,000
105,104,000	117,576,554	106,182,000	121,807,580	127,856,000
2,070,383,000	2,248,628,072	3,017,190,866	3,012,256,008	3,319,210,000
705,161,000	716,902,856	1,724,547,866	1,516,440,709	1,874,779,000
563,685,000	585,385,364	618,298,000	629,041,326	784,849,000
801,537,000	946,339,852	674,345,000	866,773,973	659,582,000
722,537,000	1,069,923,088	620,964,000	910,340,875	626,178,000
664,134,000	656,109,690	520,464,000	514,643,988	571,073,000
58,403,000	413,813,398	100,500,000	395,696,887	55,105,000
21,190,000	41,027,673	18,100,000	20,933,629	18,100,000
821,069,000	850,917,483	147,554,000	44,614,121	3,732,208,000
	※特別会計繰入金	11,934,000	11,925,306	
821,069,000	650,917,483	135,620,000	32,688,815	3,732,208,000
4,769,638,636	4,769,639,501	4,379,164,301	4,379,164,408	1,300,000,000
5,788,121,000	6,180,976,296	6,521,969,000	6,400,405,846	4,983,259,000
57,000,000	87,948,523	57,000,000	88,790,237	61,000,000
200,000,000	240,697,493	200,000,000	251,581,598	200,000,000
3,034,013,000	2,985,716,199	4,288,546,000	4,252,411,728	3,449,919,000
200,000,000	195,000,000	530,000,000	515,000,000	230,000,000
50,000,000	239,906,000	50,000,000	308,995,000	100,000,000
2,247,108,000	2,431,708,081	1,396,423,000	983,627,283	942,340,000
3,698,820,000	3,677,220,000	4,380,775,000	4,337,175,000	4,454,000,000
79,028,833,636	81,272,526,657	82,835,039,617	86,339,720,514	81,720,017,000

(2) 歳 出

款 項	昭和44年度		昭和45年度	
	予 算 額	決 算 額	予 算 額	決 算 額
議 会 費	90,438,000	89,851,295	108,708,000	108,404,653
總 務 費	1,300,127,347	1,271,636,913	1,318,755,468	1,297,619,153
總 務 管 理 費	986,825,046	965,595,475	935,182,944	919,933,458
徵 籍 住 民 基 本 台 帳 費	143,082,401	141,247,191	160,891,152	159,002,110
運 送 計 画 調 査 費	60,519,000	58,064,640	79,289,000	78,305,878
統 計 監 査 員 會 館 費	21,119,000	19,868,022	19,784,895	19,299,979
市 民 會 館 費	8,970,900	8,386,717	22,255,477	21,735,059
市 民 會 館 費	13,708,000	13,229,300	15,457,000	15,191,073
市 民 會 館 費	65,903,000	65,245,668	85,895,000	84,151,596
環 境 保 全 費				
民 生 費	670,546,300	658,663,665	724,519,332	703,600,138
社 會 福 祉 費	189,910,863	181,879,656	203,989,000	197,924,100
社 會 福 祉 費	246,903,437	243,520,643	252,747,307	248,841,802
生 活 保 護 費	233,038,000	232,852,466	267,099,025	256,475,856
災 害 救 護 費	694,000	411,000	684,000	358,380
衛 生 費	1,154,005,675	1,062,824,084	780,200,912	711,493,817
保 健 衛 生 費	100,192,000	94,241,374	160,415,629	149,967,450
保 清 下 水 道 設 置 費	255,332,000	250,390,190	485,042,603	427,639,295
市 民 高 等 看 護 院 費	367,734,000	336,574,969		
高 等 看 護 院 費	430,747,875	381,617,551	113,875,000	113,874,263
高 等 看 護 院 費			20,867,680	20,012,809
勞 働 費	72,533,000	70,170,542	76,445,000	73,105,861
失 業 對 策 費	45,998,000	44,170,518	50,229,000	47,010,189
勞 働 諸 費	26,535,000	26,000,024	26,216,000	26,095,672
農 林 水 産 業 費	193,205,000	186,146,865	196,127,810	191,733,911
農 水 産 業 費	187,300,000	180,301,930	193,996,810	189,691,541
農 水 産 業 費	5,905,000	5,844,935	2,131,000	2,042,370
商 工 費	157,224,000	154,704,000	185,611,737	183,939,532
商 工 費	101,498,567	99,643,215	129,143,737	128,456,357
商 工 費	55,725,433	55,060,785	56,468,000	55,483,175
土 木 費	1,884,946,000	1,836,233,394	2,709,839,800	2,353,588,916
土 木 管 理 費	47,659,734	45,412,923	61,009,953	59,961,365
道 路 橋 梁 費	463,544,266	434,173,286	557,054,276	471,861,257
河 部 市 計 画 費	55,446,666	54,265,292	51,299,451	50,682,405
河 部 市 計 画 費	1,218,187,334	1,202,523,916	1,906,164,476	1,636,977,115
住 宅 費	100,108,000	99,857,977	134,311,644	134,106,774
消 防 費	291,018,999	288,512,705	318,244,000	314,413,438
教 育 費	1,732,694,993	1,724,847,646	2,014,968,842	2,008,344,983
教 育 總 務 費	96,882,560	94,854,586	133,718,598	132,701,287
小 學 校 費	945,270,000	943,324,366	1,173,066,006	1,169,915,048
中 學 校 費	530,133,572	529,093,769	393,166,888	391,632,644
特 殊 學 校 費	7,572,861	7,444,040	38,458,000	38,317,540
學 校 給 食 費	59,451,000	57,370,030	163,291,271	163,014,393
社 會 教 育 費	71,462,000	70,973,089	75,228,729	74,879,323
社 會 教 育 費	21,923,000	21,787,766	38,039,350	37,884,748
公 債 費	248,976,000	246,643,473	314,952,027	314,916,452
諸 支 出 金	1,940,000,000	1,861,630,617	255,000,000	254,986,241
普 通 財 産 取 得 費	1,740,000,000	1,661,630,617	50,000,000	50,000,000
貸 付 金 費	50,000,000	50,000,000	150,000,000	150,000,000
土 地 開 発 基 金 費	150,000,000	150,000,000	55,000,000	54,986,241
土 地 開 発 公 社 設 立 出 資 金				
土 地 開 発 公 社 設 立 出 資 金				
災 害 復 旧 費			2,243,000	2,200,000
予 備 費	909,861	0	3,176,072	0
歳 出 合 計	9,736,625,375	9,451,865,199	9,008,792,000	8,518,347,095

(単位 円)

昭和46年度		昭和47年度		昭和48年度	
予算額	決算額	予算額	決算額	予算額	決算額
126,126,950	121,920,265	160,890,000	160,745,036	201,903,844	201,893,034
1,611,871,068	1,591,598,410	1,899,429,600	1,807,923,773	2,700,875,613	2,663,433,881
1,135,593,246	1,122,723,508	1,325,896,600	1,247,094,393	2,008,913,402	1,980,068,614
197,864,000	195,297,887	268,120,000	262,117,784	330,363,710	325,518,502
100,996,000	99,562,872	129,077,000	127,225,513	164,009,826	162,754,677
47,815,640	45,938,513	31,186,000	29,471,531	24,543,488	24,312,168
10,579,228	10,543,495	13,965,000	13,410,437	17,035,958	16,605,915
19,010,419	18,710,053	23,803,000	23,078,942	26,014,883	25,122,455
100,012,535	98,822,082	107,382,000	105,525,173	129,994,346	129,051,550
188,091,000	176,686,308	311,664,000	300,040,634	396,489,031	387,728,003
1,085,930,000	1,074,786,487	1,513,421,000	1,500,164,475	2,363,105,400	2,296,545,855
340,246,920	339,870,373	524,057,004	515,010,516	1,222,077,511	1,162,176,209
461,459,464	457,163,064	624,508,572	620,500,647	746,781,889	741,756,842
277,539,616	277,471,210	364,171,424	364,098,297	392,562,000	391,175,304
684,000	281,840	684,000	495,015	1,684,000	1,437,500
1,761,476,335	1,703,531,292	1,456,701,000	1,391,261,423	1,843,954,000	1,791,532,226
167,985,643	166,206,636	159,170,000	153,357,161	225,676,000	223,165,897
695,058,137	667,204,510	686,401,106	661,334,841	969,032,000	959,439,156
29,672,555	29,388,733	47,779,894	45,622,676	51,011,000	47,662,292
868,750,000	840,731,413	563,350,000	530,947,345	598,235,000	561,264,681
40,500,000	79,170,929	102,104,000	101,329,196	119,915,000	114,069,877
46,677,000	45,381,002	60,035,000	59,474,341	77,203,607	71,555,534
33,823,000	33,789,927	42,069,000	41,854,855	42,711,393	42,514,343
208,291,000	205,230,436	189,219,000	184,681,677	337,966,000	334,844,966
204,746,000	201,758,886	187,463,000	182,950,957	335,716,000	332,660,554
3,545,000	3,471,550	1,756,000	1,730,920	2,250,000	2,184,412
220,715,000	208,602,690	242,317,000	211,092,128	308,402,650	275,524,935
155,800,000	144,983,370	171,017,000	142,296,342	224,149,807	193,162,834
64,906,000	63,619,320	71,300,000	68,825,786	84,252,843	82,362,101
3,532,872,680	3,382,435,676	3,562,800,799	3,407,667,285	3,878,745,123	3,708,891,666
80,371,053	79,330,503	100,123,799	97,575,304	135,687,000	133,659,945
984,210,347	964,217,079	635,221,611	623,071,461	869,626,000	832,501,051
63,495,000	62,906,916	61,294,000	59,819,371	74,858,000	50,272,859
2,223,977,280	2,095,346,172	2,572,528,389	2,432,002,153	2,550,092,123	2,453,145,763
180,819,000	180,635,006	193,633,000	193,198,996	230,482,000	230,312,048
412,044,000	410,872,833	490,054,000	481,510,248	584,659,002	583,943,144
2,143,638,000	2,135,915,883	1,545,842,100	1,529,380,263	3,178,985,000	3,115,292,286
138,519,000	137,698,835	188,763,487	187,105,929	205,579,009	200,104,626
1,305,962,649	1,302,449,287	860,014,852	852,446,111	1,423,015,919	1,389,516,354
353,529,413	352,860,291	192,784,642	189,370,865	1,021,262,257	1,002,277,879
47,193,938	46,981,310	8,440,000	8,002,432	8,358,903	13,104,208
187,086,000	185,797,269	161,237,000	158,553,576	222,099,912	219,488,741
82,164,000	81,358,702	98,498,019	97,865,713	146,623,000	144,569,219
29,183,000	28,770,189	36,104,100	35,865,637	57,046,000	56,231,259
392,879,000	390,014,990	830,108,000	829,861,984	961,546,000	961,185,846
1,129,932,000	1,129,931,096	172,569,000	164,102,319	277,524,464	274,788,160
879,932,000	879,931,096	65,603,000	57,140,557	188,628,464	188,017,020
50,000,000	50,000,000	50,000,000	50,000,000	50,000,000	50,000,000
200,000,000	200,000,000	56,966,000	56,961,762	33,896,000	31,771,140
				5,000,000	5,000,000
8,249,000	8,212,360	5,229,000	4,126,754	10,422,500	7,414,000
7,588,647	0	10,363,501	0	1,675,766	0
12,910,204,680	12,618,909,655	12,492,712,000	12,073,887,395	17,166,169,393	16,717,088,379

歳出

款 項	年 度		昭和49年度		昭和50年度	
	予 算 額	決 算 額	予 算 額	決 算 額	予 算 額	決 算 額
議 會 費	250,754,000	248,215,722	275,213,000	273,821,706		
議 務 費	3,386,104,473	3,327,830,195	3,775,555,400	3,565,356,613		
總 務 管 理 費	2,452,922,600	2,422,402,978	2,681,305,400	2,508,254,435		
戶 籍 住 民 基 本 台 帳 費	424,169,873	414,172,308	476,072,000	466,804,451		
運 送 稅 計 査 監 市 防	227,319,000	219,860,141	239,605,000	233,411,196		
季 調 査 委 員 會 費	60,175,000	56,348,398	86,817,000	74,898,240		
香 川 市 會 館 費	21,513,000	20,127,661	54,268,000	48,204,735		
災 災 災	33,315,000	32,421,739	35,871,000	34,401,271		
防 災 費	166,690,000	162,496,970	186,938,000	185,018,032		
防 災 費			14,679,000	14,364,253		
環 境 保 全 費	502,575,000	493,612,848	519,524,410	499,619,101		
民 生 費	3,531,455,000	3,447,622,476	4,016,895,063	3,921,900,362		
社 會 福 祉 費	1,902,289,000	1,841,637,836	1,913,484,063	1,862,999,716		
兒 童 福 祉 費	1,113,236,000	1,092,652,310	1,491,203,000	1,450,538,126		
生 活 保 護 費	512,676,000	510,632,232	608,116,000	607,175,520		
災 災 災	3,254,000	2,700,908	4,092,000	1,187,000		
衛 生 費	2,369,488,000	2,256,761,870	2,318,861,000	2,232,413,943		
保 健 衛 生 費	326,681,149	308,698,426	342,471,022	334,271,779		
清 濁 等 看 護 院	1,170,261,000	1,152,416,374	1,129,430,978	1,105,544,845		
高 等 看 護 院	61,195,851	50,969,553	74,761,000	71,436,456		
病 院 費	811,350,000	735,677,517	772,198,000	721,160,863		
勞 働 費	468,700,000	380,782,111	641,788,988	624,341,150		
失 業 對 策 費	97,651,178	90,070,017	112,759,000	102,678,111		
牙 齒 健 康 費	371,048,822	290,712,094	529,029,988	521,663,039		
農 林 水 產 業 費	344,413,000	324,000,672	397,003,000	381,150,605		
農 林 業 費	327,613,000	307,214,872	395,303,000	379,474,355		
水 產 業 費	16,800,000	16,785,800	1,700,000	1,676,250		
商 工 費	488,883,682	419,411,885	662,060,813	625,410,833		
商 工 費	360,862,682	316,793,479	534,609,316	502,046,261		
規 劃 費	108,021,000	102,618,406	127,451,497	123,364,572		
土 木 費	4,764,771,500	4,606,700,111	5,432,773,508	5,305,501,224		
土 木 管 理 費	228,217,000	221,549,785	234,572,400	226,218,967		
道 路 橋 樑 計 画 費	927,383,500	884,811,025	1,091,261,000	1,067,396,119		
市 川 計 画 費	70,272,000	69,074,811	75,153,000	74,301,966		
都 市 計 画 費	3,148,560,000	3,041,599,218	3,533,078,000	3,438,875,064		
住 宅 計 画 費	390,339,000	389,665,272	498,709,108	498,709,108		
消 防 費	910,476,595	896,732,260	1,024,384,034	1,001,230,603		
教 育 費	3,420,363,000	3,346,745,158	4,895,491,000	4,773,626,527		
教 育 費	374,731,000	352,845,451	449,122,000	422,911,812		
小 學 費	1,491,418,000	1,472,492,318	2,011,613,000	1,953,211,946		
中 學 費	661,973,000	638,438,451	1,371,899,000	1,357,653,583		
特 殊 學 校 費	17,740,000	17,301,773	21,061,000	19,804,827		
特 殊 學 校 費	602,718,000	597,827,777	657,903,000	650,193,101		
社 會 健 體 費	196,283,407	193,147,149	294,234,000	284,551,623		
保 健 費	75,499,590	74,692,239	89,659,000	85,299,635		
公 債 費	1,093,327,136	1,093,327,136	1,051,931,000	1,046,952,404		
諸 支 出 金	1,178,780,000	1,178,551,657	217,478,000	215,809,867		
普 通 財 政 取 得 費	20,036,000	20,034,032	118,824,000	118,803,452		
貸 付 金 費	50,000,000	50,000,000	50,000,000	50,000,000		
地 産 税 費	39,053,000	38,826,625	48,654,000	47,006,415		
土 地 開 発 基 金	1,069,691,000	1,069,691,000				
災 害 復 旧 費	82,206,000	70,025,634	16,050,000	14,150,000		
予 備 費	18,640,614	0	840,835	0		
歳 出 合 計	22,790,938,000	22,090,319,735	25,245,850,051	24,481,284,938		

(単位 円)

昭和51年度		昭和52年度		昭和53年度	
予算額	決算額	予算額	決算額	予算額	決算額
295,509,000	292,511,922	334,227,167	331,785,986	353,157,000	346,628,698
4,074,407,054	3,948,896,686	4,515,635,141	4,455,490,421	5,024,340,000	4,919,449,759
2,880,923,896	2,765,673,536	3,268,578,729	3,216,951,808	3,538,627,000	3,459,623,928
479,054,889	475,572,226	572,575,543	567,344,420	620,528,000	607,669,961
244,214,000	243,577,455	281,008,697	280,559,419	335,655,910	332,607,107
58,245,000	56,066,910	64,565,890	63,911,284	60,528,000	57,872,308
23,307,000	22,559,093	21,696,623	20,644,470	35,494,090	34,581,409
38,708,400	36,851,561	46,352,713	45,928,247	49,373,000	47,448,799
317,987,000	316,780,440	226,967,230	226,366,850	321,972,000	318,112,809
31,966,869	31,815,465	33,889,716	33,783,923	62,162,000	61,533,438
538,184,000	529,239,503	572,693,000	558,945,777	638,964,000	596,262,426
4,470,895,000	4,364,174,721	5,333,022,000	5,220,962,998	6,003,050,000	5,900,157,641
1,941,087,000	1,873,895,393	2,494,976,197	2,429,896,407	2,663,285,000	2,604,026,262
1,774,813,371	1,735,570,088	1,923,331,313	1,880,250,309	2,295,598,000	2,257,156,206
749,765,629	749,480,440	910,533,490	909,820,482	1,039,596,000	1,036,820,173
5,229,000	5,228,800	4,181,000	995,800	4,571,000	2,145,000
2,437,416,000	2,380,146,739	2,974,180,000	2,918,858,867	3,902,464,000	3,611,943,737
346,936,817	341,128,734	444,260,615	435,019,166	574,911,000	558,751,907
1,270,965,330	1,242,858,806	1,672,536,385	1,663,929,374	2,376,657,802	2,146,854,905
79,427,853	79,064,199	93,499,000	92,152,924	104,812,198	100,636,034
740,086,000	717,095,000	763,884,000	727,757,403	846,083,000	805,700,838
451,907,352	440,781,874	249,688,000	243,781,432	282,649,000	280,536,099
113,762,000	104,626,660	117,118,429	112,380,686	133,944,000	117,302,412
338,145,352	336,155,214	132,569,571	131,400,746	148,705,000	143,233,687
400,934,000	388,983,285	453,444,000	444,168,767	422,500,000	399,238,475
399,019,000	387,134,205	447,663,000	438,410,932	419,245,000	396,122,800
				1,390,000	1,273,600
1,915,000	1,849,080	5,781,000	5,757,835	1,865,000	1,842,075
726,594,915	692,250,654	3,043,949,000	2,981,223,665	1,256,429,000	1,222,758,434
694,100,599	561,955,811	2,914,587,000	2,854,219,464	1,114,018,000	1,082,821,180
132,494,316	130,294,843	129,362,000	127,004,201	142,411,000	139,937,254
6,329,601,000	6,103,251,881	7,414,459,300	7,287,068,320	9,193,347,000	8,999,046,865
824,763,663	820,533,063	602,261,501	598,895,369	802,767,000	789,859,353
1,013,010,754	999,537,324	1,164,302,996	1,157,943,139	1,850,095,000	1,832,660,554
62,414,964	62,133,309	80,275,113	79,865,578	131,659,000	130,499,151
4,021,175,619	3,816,006,801	5,075,862,690	4,959,354,548	5,857,811,000	5,697,770,166
408,236,000	405,041,384	491,757,000	491,009,656	551,015,000	548,257,641
1,006,623,000	998,475,856	1,286,035,652	1,274,643,550	1,273,198,000	1,262,591,326
5,634,715,328	5,377,922,899	6,356,834,000	6,296,412,968	7,517,082,000	7,357,772,878
476,856,505	469,260,769	532,625,534	527,754,488	661,063,000	649,967,035
3,174,780,236	2,954,102,361	2,887,858,963	2,854,482,596	3,448,879,186	3,379,414,478
814,005,131	789,311,826	1,727,535,801	1,713,502,512	1,751,741,814	1,692,083,003
21,758,869	21,513,901	24,600,602	23,778,077	46,896,000	44,238,061
784,618,000	783,043,692	642,063,357	640,502,066	894,696,000	890,747,239
272,105,482	271,544,434	438,143,413	433,587,854	547,674,000	537,070,644
90,591,105	89,145,916	104,006,330	102,805,375	166,132,000	164,252,418
1,348,898,000	1,340,420,701	1,971,684,260	1,971,655,233	1,863,680,000	1,819,183,896
739,015,000	735,767,316	1,343,668,000	1,304,319,407	2,446,224,000	2,446,193,719
726,190,000	722,942,396	370,522,000	370,520,612	490,225,000	490,224,553
		887,000,000	887,000,000	1,887,000,000	1,887,000,000
12,825,000	12,824,920	86,146,000	46,798,795	68,909,000	68,980,166
57,000,000	54,793,010	8,196,025	0	25,116,000	0
17,478,703					
28,529,178,352	27,647,617,047	35,857,715,545	35,289,317,391	40,202,200,000	39,141,763,953

歳 出

款 項	年 度		昭和54年度		昭和55年度	
	予 算 額	決 算 額	予 算 額	決 算 額	予 算 額	決 算 額
議 会 費	368,939,000	365,545,500	423,432,000	421,647,440		
總 務 費	5,471,429,711	5,397,034,032	5,833,508,632	5,772,033,231		
總 務 管 理 費	3,855,667,084	3,820,825,916	4,033,265,487	3,999,389,646		
徵 稅 費	556,453,000	548,375,485	608,542,000	604,331,624		
戶 籍 住 民 基 本 台 帳 費	357,102,627	355,184,270	416,849,533	409,927,968		
選 挙 費	140,423,000	113,523,118	100,564,236	100,218,921		
統 計 費	33,671,000	32,859,007	106,022,376	93,971,972		
統 計 委 員 會 費	50,112,000	49,419,323	52,387,000	51,812,479		
監 査 費	311,883,444	310,917,908	381,402,000	378,502,959		
防 災 費	166,117,556	165,929,005	134,476,000	133,877,662		
環 境 保 全 費	698,639,000	663,756,066	805,312,600	789,210,737		
民 生 費	6,766,393,000	6,533,754,011	7,496,542,594	7,381,717,481		
社 會 福 祉 費	3,102,405,000	2,905,162,173	3,579,352,594	3,494,060,761		
幼 童 福 祉 費	2,480,583,000	2,449,748,791	2,675,266,000	2,648,792,021		
災 害 救 助 費	1,179,323,000	1,176,986,147	1,237,842,000	1,236,147,899		
衛 生 費	4,788,815,386	4,619,599,584	4,013,247,000	3,882,317,278		
保 健 衛 生 費	547,958,000	537,887,129	647,619,000	631,175,595		
清 潔 衛 生 費	3,235,974,618	3,137,240,901	2,291,113,000	2,256,273,281		
高 等 學 院 費	109,810,768	107,667,710	136,283,000	130,255,058		
勞 働 費	895,072,000	836,803,844	938,232,000	864,613,344		
失 業 對 策 費	282,910,000	266,082,797	319,382,000	303,688,402		
農 林 水 産 業 費	132,846,000	119,077,899	139,982,409	125,611,516		
農 林 水 産 業 費	150,064,000	147,004,898	179,399,591	178,076,886		
農 林 水 産 業 費	504,207,000	490,524,415	443,100,000	435,867,359		
農 林 水 産 業 費	487,892,000	474,214,085	438,658,000	431,544,419		
農 林 水 産 業 費	510,000	506,000				
農 林 水 産 業 費	15,805,000	15,804,330	4,442,000	4,322,940		
商 工 費	1,486,248,000	1,468,164,327	2,022,126,000	1,985,805,588		
商 工 費	1,333,773,000	1,317,603,601	1,844,964,000	1,811,660,902		
商 工 費	152,475,000	150,560,726	177,162,000	174,144,686		
土 木 費	9,498,192,000	9,188,174,844	11,901,224,000	11,553,553,911		
土 木 管 理 費	365,364,000	353,849,879	394,771,000	386,469,031		
道 路 橋 梁 費	1,617,483,000	1,568,951,346	1,885,933,000	1,768,639,903		
河 川 計 画 費	172,165,000	167,553,293	177,444,000	175,472,962		
住 宅 費	6,703,945,000	6,460,931,146	8,897,016,000	8,479,738,545		
消 防 費	639,235,000	636,889,180	746,060,000	743,233,470		
消 防 費	1,480,390,000	1,478,253,704	1,607,349,000	1,596,542,063		
消 防 費	1,480,390,000	1,478,253,704	1,607,349,000	1,596,542,063		
教 育 費	9,860,071,000	9,741,348,960	13,736,280,000	13,665,015,021		
教 育 費	785,731,000	778,133,227	923,688,914	919,140,900		
小 学 校 費	4,955,064,000	4,899,111,417	7,311,968,086	7,294,128,505		
中 学 校 費	2,249,547,000	2,214,350,070	3,073,958,000	3,055,327,236		
特 殊 学 校 費	37,482,000	36,527,362	45,694,000	45,004,228		
社 会 教 育 費	927,453,000	916,761,442	964,339,000	957,077,037		
社 会 教 育 費	749,730,000	744,859,674	1,246,421,000	1,226,365,598		
保 健 体 育 費	155,054,000	151,605,768	170,211,000	167,971,517		
公 債 費	2,277,786,000	2,258,949,349	2,662,124,000	2,640,717,576		
支 出 金	1,406,331,000	1,389,427,697	310,871,000	310,870,016		
普 通 財 政 取 得 費	369,977,000	353,078,316	251,726,000	251,725,190		
土 地 開 発 基 金 費	1,000,000,000	1,000,000,000				
災 害 復 旧 費	36,354,000	36,349,381	59,145,000	59,144,826		
予 備 費	78,224,000	71,270,208				
歳 出 合 計	11,994,200	0	21,923,768	0		
	44,980,569,297	43,931,885,494	51,596,422,594	50,738,986,103		

(単位 円)

昭和56年度		昭和57年度		昭和58年度	
予算額	決算額	予算額	決算額	予算額	決算額
424,577,000	421,569,630	439,442,000	435,307,385	441,988,000	437,561,543
6,470,805,672	6,399,901,010	9,583,000,208	9,416,357,722	9,671,547,345	9,172,028,649
4,740,304,672	4,690,866,868	7,748,495,208	7,632,883,644	7,762,795,885	7,310,196,694
676,271,000	673,756,915	706,951,000	699,434,894	748,182,060	740,502,796
394,835,000	390,086,445	431,551,000	427,119,091	431,630,000	428,599,668
58,860,000	58,104,787	84,193,000	81,604,760	228,235,400	219,942,559
34,091,000	33,429,451	39,840,000	36,470,356	38,919,000	37,721,386
55,246,000	54,897,356	56,528,000	56,152,957	58,144,000	57,886,646
397,292,000	386,285,333	515,442,000	482,692,020	402,641,000	386,178,900
113,906,000	112,473,855				
904,837,370	854,599,773	1,079,061,000	1,064,337,852	970,267,000	928,943,981
8,369,883,000	8,299,013,820	8,705,142,000	8,621,440,176	8,481,210,000	8,336,226,817
3,854,715,000	3,818,930,395	4,098,511,263	4,041,118,658	3,547,681,000	3,418,736,285
2,967,775,000	2,948,887,607	2,889,749,737	2,874,613,473	3,061,338,000	3,049,610,604
1,541,946,000	1,526,185,818	1,572,627,000	1,569,698,139	1,829,556,000	1,828,028,125
5,447,000	5,010,000	144,254,000	136,009,906	42,635,000	39,851,803
5,568,268,800	5,429,040,523	9,751,839,000	9,475,063,900	9,393,424,000	9,084,433,474
634,425,000	621,802,996	730,496,000	718,065,095	780,444,000	744,979,552
3,841,680,800	3,768,911,828	7,734,084,000	7,602,274,743	7,450,117,000	7,380,807,756
141,599,000	135,378,901	151,119,000	145,033,348	164,289,000	160,354,284
950,563,000	902,946,798	1,136,140,000	1,009,689,904	998,574,000	798,291,882
325,410,000	317,057,681	349,638,000	344,711,301	381,229,000	374,974,577
139,312,222	132,768,023	137,059,000	134,941,982	129,705,000	126,690,846
186,097,778	184,289,658	212,579,000	209,769,319	251,524,000	248,283,731
514,873,000	476,540,061	563,644,000	497,267,894	494,639,000	479,836,533
509,766,000	471,531,071	538,942,000	473,580,919	474,346,000	459,863,499
		24,702,000	23,676,975	20,293,000	19,973,034
5,107,000	5,008,990				
1,989,760,000	1,966,401,414	2,233,298,000	2,161,992,629	2,358,165,000	2,329,480,148
1,791,343,000	1,772,702,678	1,945,536,000	1,924,585,156	2,092,786,000	2,070,387,836
198,417,000	193,698,736	287,762,000	237,407,473	265,379,000	259,092,312
13,256,773,337	13,062,528,271	13,085,703,837	12,723,740,792	14,177,379,480	13,669,492,054
511,650,000	495,402,618	527,731,837	512,062,347	492,517,000	489,939,470
2,578,588,337	2,569,191,366	2,181,990,000	2,013,152,664	2,572,443,424	2,344,631,343
251,437,000	250,047,824	462,629,000	456,759,318	256,225,000	251,721,868
9,525,412,000	9,362,470,773	9,451,334,000	9,282,597,918	10,315,849,056	10,052,232,707
389,686,000	385,415,690	462,019,000	459,168,545	540,345,000	536,966,666
2,082,406,000	2,063,600,989	2,054,613,000	2,036,104,265	2,208,368,000	2,204,946,791
2,082,406,000	2,063,600,989	1,885,829,000	1,870,185,047	2,071,670,000	2,069,161,672
		168,784,000	167,919,218	136,698,000	135,785,119
11,856,751,000	11,791,688,068	9,755,998,000	9,655,284,853	15,179,443,000	15,033,616,339
1,717,569,536	1,711,133,607	1,068,530,000	1,057,235,336	1,059,695,000	1,052,470,106
4,093,850,464	4,079,476,854	3,465,192,000	3,418,460,419	5,568,581,000	5,535,660,036
3,945,700,000	3,921,557,172	2,255,811,000	2,241,015,777	5,001,242,000	4,981,370,215
48,687,000	47,797,734	54,956,000	53,173,595	66,163,000	64,254,350
1,063,871,000	1,058,242,750	1,780,693,000	1,769,547,896	1,724,071,000	1,716,063,513
821,891,000	811,859,732	896,181,000	884,732,830	1,570,939,000	1,498,649,206
165,182,000	161,620,219	234,635,000	231,119,000	188,752,000	185,148,913
3,067,613,000	3,060,688,055	3,501,630,000	3,495,268,069	4,056,720,000	4,050,940,188
697,056,710	697,055,120	1,084,467,165	1,084,467,165	1,565,631,000	1,560,825,952
134,094,000	134,092,410	329,122,000	329,094,263	704,611,000	702,269,108
500,000,000	500,000,000	700,000,000	700,000,000	800,000,000	800,000,000
62,962,710	62,962,710	55,373,000	55,372,902	61,020,000	58,556,844
26,082,448	0	10,780,792	0	6,166,314	0
55,555,097,337	54,839,684,415	62,198,284,837	61,013,343,193	69,386,177,139	67,663,307,046

歳出

款 項	年 度		昭和 59 年度		昭和 60 年度	
	予 算 額	決 算 額	予 算 額	決 算 額	予 算 額	決 算 額
歳 出	448,462,000	444,367,616	489,522,000	484,535,925		
会 費	10,057,239,215	9,851,238,266	10,674,787,193	10,408,417,798		
總 務 費	8,183,282,215	8,018,868,682	8,291,265,340	8,086,423,450		
總 務 管 理 費	804,909,000	783,486,984	811,136,000	787,315,309		
激 務 稅 費	461,705,000	455,722,196	484,263,853	478,494,605		
戶 籍 住 民 基 本 台 帳 費	61,012,000	60,275,840	61,667,000	61,051,910		
選 挙 費	41,661,000	39,528,007	115,488,000	108,095,733		
計 査 委 員 會 費	61,690,000	61,165,356	64,739,000	64,139,103		
監 査 會 館 費	442,960,000	432,191,201	846,228,000	822,897,688		
市 民 會 館 費	904,203,000	889,490,811	1,635,813,000	1,586,394,933		
環境保全費	8,954,066,000	8,795,961,873	9,824,189,800	9,606,855,413		
民 生 費	3,827,759,000	3,701,207,427	4,409,774,300	4,241,399,007		
社 會 福 祉 費	3,165,115,000	3,153,522,700	3,381,658,061	3,372,217,375		
社 會 福 祉 費	1,915,685,000	1,903,279,864	2,001,703,439	1,972,620,592		
生 活 保 護 費	45,507,000	37,951,882	31,054,000	20,618,439		
災 害 救 助 費	5,460,868,000	5,231,784,309	5,778,407,500	5,396,097,546		
衛 生 費	1,212,156,000	1,187,441,782	1,132,847,500	1,069,013,035		
保 健 衛 生 費	3,172,969,000	3,124,208,420	3,552,085,000	3,490,169,488		
高 等 看 護 學 院 費	180,741,000	170,490,901	160,945,000	151,066,973		
病 院 費	895,000,000	749,703,206	932,530,000	685,848,050		
勞 働 費	412,568,000	407,558,518	455,260,000	447,952,356		
失 業 對 策 費	117,639,000	115,113,540	114,072,000	110,841,380		
勞 働 對 策 費	294,929,000	292,444,978	341,188,000	337,110,975		
農 林 水 産 業 費	691,550,000	613,012,889	762,460,000	708,406,550		
農 業 費	663,043,000	585,991,330	731,798,000	677,895,388		
水 産 業 費	28,507,000	27,021,559	30,662,000	30,511,162		
商 工 費	2,376,037,000	2,334,732,015	2,335,960,000	2,314,373,883		
商 視 光 費	2,140,427,000	2,101,201,249	2,050,843,000	2,039,012,417		
工 業 費	235,610,000	233,530,766	285,117,000	275,361,466		
土 木 費	19,470,144,590	18,660,013,175	20,216,281,221	18,207,192,435		
土 木 管 理 費	449,934,000	438,905,922	488,694,176	479,294,399		
道 路 橋 梁 費	3,387,771,101	3,168,092,399	4,644,462,706	4,469,453,694		
河 川 費	275,266,000	270,147,477	451,390,824	432,897,594		
都 市 計 画 費	14,650,097,489	14,115,036,591	13,900,643,864	12,159,657,755		
住 宅 費	707,076,000	667,830,786	731,089,651	665,888,993		
消 防 費	2,491,907,000	2,470,445,865	2,476,885,276	2,463,995,682		
消 防 費	2,346,481,000	2,326,920,604	2,324,240,307	2,312,761,697		
防 災 費	145,426,000	143,525,261	152,644,969	151,233,985		
教 育 費	12,786,647,000	12,684,446,553	15,072,683,000	14,730,969,008		
教 育 經 費	1,069,181,978	1,058,758,321	1,044,448,000	1,028,181,843		
小 学 校 費	2,938,120,000	2,916,907,435	3,995,482,000	3,940,840,036		
中 学 校 費	5,031,950,000	5,004,843,095	4,642,257,000	4,618,463,514		
特 殊 学 校 費	67,195,000	65,081,262	56,803,000	54,800,443		
学 校 給 食 費	1,758,962,022	1,754,140,965	1,952,591,000	1,947,091,441		
社 會 健 體 育 費	1,634,771,000	1,605,320,994	2,809,160,000	2,591,710,508		
保 健 體 育 費	286,467,000	279,394,481	571,942,000	549,881,223		
公 債 支 出	4,432,593,000	4,404,373,204	4,677,458,000	4,637,182,609		
諸 支 出	1,161,844,000	1,159,234,996	1,701,680,134	1,699,056,095		
普 通 財 産 取 得 費			39,016,000	36,391,961		
貸 付 金 費	1,100,000,000	1,100,000,000	1,600,000,000	1,600,000,000		
土 地 開 発 基 金 費	61,844,000	59,234,996	62,664,134	62,664,134		
災 害 復 旧 費						
子 備 費	29,568,785	0	39,489,390	0		
歳 出 合 計	69,677,695,590	67,946,660,090	76,140,876,514	72,691,430,232		

(単位 円)

昭和 61 年度		昭和 62 年度		昭和 63 年度
予 算 額	決 算 額	予 算 額	決 算 額	当初予算額
516,118,000	500,224,114	540,501,000	525,284,672	579,398,000
10,959,958,000	10,632,202,778	10,901,892,435	10,588,401,163	11,859,406,000
8,721,388,000	8,450,118,371	8,783,633,435	8,522,488,246	9,674,609,000
858,958,000	845,848,176	904,813,000	892,482,145	917,652,000
547,446,000	535,444,910	460,012,033	453,759,875	481,297,000
173,500,000	166,000,937	211,715,000	193,331,990	64,589,000
49,546,000	46,600,896	46,594,967	44,852,365	56,697,000
67,790,000	66,994,610	68,115,000	67,530,341	69,680,000
541,330,000	521,194,878	427,009,000	413,956,201	446,562,000
2,294,122,000	2,269,528,447	1,687,819,000	1,568,528,973	1,761,592,000
10,522,900,000	10,240,973,411	10,777,559,000	10,599,128,120	11,312,132,000
4,867,482,000	4,752,855,920	5,239,735,000	5,086,070,737	5,614,954,000
3,632,982,000	3,558,588,415	3,571,522,668	3,556,455,670	3,692,076,000
1,982,536,000	1,909,417,411	1,945,371,332	1,944,142,664	1,994,254,000
39,900,000	20,111,665	20,930,000	12,459,049	10,848,000
9,664,906,384	9,325,859,016	9,042,993,000	8,680,004,954	9,860,220,000
1,470,535,384	1,434,337,413	1,482,872,775	1,436,614,338	1,724,106,000
6,570,947,000	6,472,708,862	5,837,623,225	5,776,029,812	4,739,029,000
151,896,000	145,214,506	181,479,000	175,812,425	199,573,000
1,471,528,000	1,273,598,235	1,541,018,000	1,291,548,379	3,197,512,000
555,090,000	540,874,731	533,476,000	521,265,075	515,802,000
133,521,000	122,843,150	80,300,000	72,822,221	36,371,000
421,569,000	418,031,581	453,176,000	448,442,854	479,431,000
695,546,813	654,574,517	712,610,000	694,053,833	1,032,820,000
643,446,813	605,312,171	638,958,000	620,439,754	893,138,000
52,100,000	49,262,346	73,652,000	73,614,079	139,682,000
2,316,012,000	2,208,779,308	2,799,027,000	2,662,650,107	2,446,224,000
2,029,287,000	1,930,068,176	2,047,884,000	1,920,087,860	2,141,476,000
286,725,000	278,711,132	751,143,000	742,562,247	304,748,000
19,484,991,252	18,793,199,060	21,592,567,782	20,648,790,862	20,474,795,000
586,396,000	576,436,661	634,642,000	618,760,279	523,210,000
4,490,820,581	4,129,203,531	4,786,144,829	4,403,490,027	4,344,399,000
676,076,159	640,196,088	927,021,683	877,965,023	447,881,000
12,531,440,000	12,332,817,315	14,769,171,000	14,338,717,115	13,013,037,000
1,200,258,512	1,114,545,465	475,588,270	409,858,418	1,246,268,000
2,813,392,000	2,794,559,388	3,062,859,100	3,051,639,016	3,110,654,000
2,671,007,000	2,653,657,043	2,911,424,100	2,902,563,760	
142,385,000	140,902,345	151,435,000	149,075,256	
12,350,626,000	12,141,078,964	13,004,290,000	12,625,660,708	11,442,279,000
1,139,710,000	1,121,977,052	1,124,692,000	1,098,242,983	1,252,280,000
2,965,870,000	2,948,156,994	3,361,547,000	3,345,729,638	2,071,394,000
2,057,123,000	2,043,936,176	3,176,007,000	3,161,190,630	2,792,062,000
60,345,000	58,854,304	62,349,000	59,298,635	54,374,000
1,961,166,000	1,954,376,751	2,161,104,000	1,933,117,896	2,269,214,000
3,384,565,000	3,264,856,394	2,312,899,000	2,241,369,255	1,992,199,000
781,847,000	748,921,293	805,692,000	786,711,671	1,010,756,000
4,738,216,000	4,737,556,290	4,898,455,000	4,887,030,060	5,030,538,000
2,085,982,000	2,053,952,225	3,247,359,000	3,242,815,104	2,244,157,000
120,042,000	94,000,000			
1,900,000,000	1,900,000,000	3,200,000,000	3,200,000,000	2,200,000,000
65,940,000	59,952,225	47,359,000	42,815,104	44,157,000
30,973,187	0	33,631,300	0	50,000,000
79,028,833,636	76,893,362,249	82,835,039,617	80,295,252,647	81,720,017,000

※防災費(総務費) 148,320,000

3 財政構造の推移

(1) 決算の推移

(単位 千円)

区分	年度					
	昭和42年度	昭和43年度	昭和44年度	昭和45年度	昭和46年度	昭和47年度
歳入総額 A	5,627,177	7,045,979	8,102,182	9,562,454	13,926,936	13,259,574
歳出総額 B	5,200,667	6,602,316	7,921,773	9,140,332	12,923,066	12,476,157
差引 (A - B) C	426,510	443,663	180,409	422,122	373,870	783,417
翌年度繰越財源 D	61,505	74,186	53,157	146,542	34,694	6,188
実質収支 (C - D) E	365,005	369,447	127,252	275,580	339,176	777,229
単年度収支 (本年度E - 前年度E) F	131,133	4,472	△242,225	148,328	63,596	438,053
積立金 G						11,762
繰上償還金 H						2,000
積立金とりくずし額 I						
実質単年度収支 (F + G + H - I) J	140,332	△73,981	△227,531	△80,237	△151,560	451,815
歳入規模に対する実質収支の割合 %	6.5	5.2	1.6	2.9	2.6	5.9
標準財政規模に対する実質収支の割合 %	12.8	10.6	2.7	5.4	5.0	10.6

区分	年度					
	昭和48年度	昭和49年度	昭和50年度	昭和51年度	昭和52年度	昭和53年度
歳入総額 A	18,032,418	24,884,677	29,569,197	33,588,035	36,955,355	42,372,485
歳出総額 B	16,895,950	23,258,155	28,018,206	31,630,749	34,895,106	40,229,731
差引 (A - B) C	1,136,468	1,626,522	1,550,991	1,957,286	2,060,249	2,142,754
翌年度繰越財源 D	84,302	113,063	30,917	79,232	28,750	246,266
実質収支 (C - D) E	1,052,166	1,513,459	1,520,074	1,878,054	2,031,499	1,896,488
単年度収支 (本年度E - 前年度E) F	274,937	461,293	6,615	357,980	153,445	△135,011
積立金 G	19,603	25,523	11,520	30,020	28,252	30,148
繰上償還金 H					488,522	—
積立金とりくずし額 I					—	—
実質単年度収支 (F + G + H - I) J	294,540	486,816	18,135	388,000	670,219	△104,863
歳入規模に対する実質収支の割合 %	5.8	6.1	5.1	5.6	5.5	4.5
標準財政規模に対する実質収支の割合 %	11.8	12.7	10.3	12.0	11.0	9.0

区分		年度					
		昭和54年度	昭和55年度	昭和56年度	昭和57年度	昭和58年度	昭和59年度
歳入総額	A	47,602,543	54,120,436	59,474,428	65,500,098	71,756,309	73,081,916
歳出総額	B	45,300,957	51,741,149	55,200,343	61,270,892	67,993,815	68,289,825
差引 (A - B)	C	2,301,586	2,379,287	4,274,085	4,229,206	3,762,494	4,792,091
翌年度繰越財源	D	316,732	202,361	21,648	213,955	164,075	323,274
実質収支 (C - D)	E	1,984,854	2,176,926	4,252,437	4,015,251	3,598,419	4,468,817
単年度収支 (本年度E - 前年度E)	F	88,366	192,072	2,075,511	△237,186	△416,832	870,398
積立金	G	21,533	67,620	43,157	1,310,423	1,393,617	1,807,758
繰上償還金	H	—	—	—	—	—	—
積立金とりくずし額	I	—	—	—	—	—	—
実質単年度収支 (F + G + H - I)	J	109,899	259,692	2,118,668	1,073,237	976,785	2,678,156
歳入規模に対する実質収支の割合	%	4.2	4.0	7.2	6.1	5.0	6.1
標準財政規模に対する実質収支の割合	%	8.1	7.7	13.2	10.3	8.8	10.5

区分		年度		
		昭和60年度	昭和61年度	昭和62年度
歳入総額	A	77,929,024	82,478,853	88,889,860
歳出総額	B	73,159,384	78,099,688	82,845,392
差引 (A - B)	C	4,769,640	4,379,165	6,044,468
翌年度繰越財源	D	284,217	269,463	540,171
実質収支 (C - D)	E	4,485,423	4,109,702	5,504,297
単年度収支 (本年度E - 前年度E)	F	16,606	△375,721	1,394,595
積立金	G	2,328,453	2,097,544	1,752,172
繰上償還金	H	—	0	1,650
積立金とりくずし額	I	—	307,000	0
実質単年度収支 (F + G + H - I)	J	2,345,059	1,414,823	3,148,417
歳入規模に対する実質収支の割合	%	5.8	5.0	6.2
標準財政規模に対する実質収支の割合	%	9.3	7.9	10.3

(2) 歳 入

① 歳入決算額の推移 (普通会計)

		年度		昭和42年度		昭和43年度		昭和44年度	
		決算		決 算 額 千円	構 成 比 %	決 算 額 千円	構 成 比 %	決 算 額 千円	構 成 比 %
区分									
自 主 財 源	市 税			3,156,072	56.1	3,925,856	55.7	4,592,714	56.7
	分担金および負担金			60,653	1.1	138,623	2.0	99,242	1.2
	公営企業および財産収入			99,310	1.8	27,668	0.4	93,399	1.2
	使用料および手数料			65,561	1.1	92,464	1.3	117,808	1.4
	寄 附 金			3,535	0.1	6,151	0.1	7,299	0.1
	繰 入 金			—	—	90,000	1.3	31,095	0.4
	繰 越 金			275,870	4.9	279,413	4.0	293,663	3.6
	諸 収 入			515,109	9.1	541,736	7.7	681,960	8.4
	小 計			4,176,110	74.2	5,101,911	72.5	5,917,180	73.0
依 存 財 源	地 方 交 付 税			9,355	0.2	9,764	0.1	10,419	0.1
	地 方 譲 与 税			—	—	—	—	—	—
	臨時地方特例交付金			3,029	0.0	—	—	—	—
	国 庫 支 出 金			803,859	14.3	896,193	12.7	978,777	12.1
	県 支 出 金			197,554	3.5	277,017	3.9	363,712	4.5
	市 債			432,000	7.7	684,000	9.7	711,000	8.8
	娯楽施設利用税交付金等			5,270	0.1	77,094	1.1	121,094	1.5
	小 計			1,451,067	25.8	1,944,068	27.5	2,185,002	27.0
	合 計			5,627,177	100.0	7,045,979	100.0	8,102,182	100.0

昭和45年度		昭和46年度	
決 算 額 千円	構 成 比 %	決 算 額 千円	構 成 比 %
5,679,061	59.4	6,746,103	50.7
98,676	1.0	131,930	1.0
120,935	1.3	143,393	1.1
131,683	1.4	152,848	1.2
5,029	0.1	7,540	0.1
260,231	2.7	228,973	1.7
110,409	1.2	352,122	2.6
635,088	6.5	1,186,971	9.0
7,041,112	73.6	8,949,880	67.4
25,569	0.3	28,064	0.2
		10,873	0.1
		—	
1,126,059	11.8	1,264,470	9.5
343,923	3.6	441,425	3.3
895,000	9.3	2,465,100	18.5
130,791	1.4	137,124	1.0
2,521,342	26.4	4,347,056	32.6
9,562,454	100.0	3,296,936	100.0

		年度					
		昭和47年度		昭和48年度		昭和49年度	
区分		決 算 額	構 成 比	決 算 額	構 成 比	決 算 額	構 成 比
		千円	%	千円	%	千円	%
自 主 財 源	市 税	8,104,985	61.1	10,295,723	57.1	13,372,053	53.7
	分担金および負担金	111,442	0.8	304,012	1.7	251,779	1.0
	財 産 取 入	140,435	1.1	279,856	1.6	1,350,135	5.4
	使用料および手数料	174,928	1.3	219,487	1.2	244,564	1.0
	寄 附 金			3,630	0.0	11,270	0.0
	繰 入 金						
	繰 越 金	233,870	1.8	783,417	4.3	1,136,468	4.6
	諸 収 入	1,479,456	11.2	1,544,974	8.6	2,428,374	9.8
	小 計	10,245,116	77.3	13,431,099	74.5	18,794,643	75.5
	依 存 財 源	地 方 交 付 税	29,398	0.2	23,057	0.1	33,006
地 方 譲 与 税		50,448	0.4	55,891	0.3	98,421	0.4
国 庫 支 出 金		1,230,277	9.3	1,972,366	10.9	3,101,417	12.5
県 支 出 金		456,770	3.4	742,466	4.1	994,426	4.0
市 債		1,075,100	8.1	1,595,300	8.9	1,576,500	6.3
娯楽施設利用税交付金等		172,465	1.3	212,239	1.2	286,264	1.2
小 計		3,014,458	22.7	4,601,319	25.5	6,090,034	24.5
合 計	13,259,574	100.0	18,032,418	100.0	24,884,677	100.0	

昭和50年度		昭和51年度		昭和52年度		昭和53年度		昭和54年度	
決 算 額 千円	構 成 比 %	決 算 額 千円	構 成 比 %	決 算 額 千円	構 成 比 %	決 算 額 千円	構 成 比 %	決 算 額 千円	構 成 比 %
15,097,862	51.1	17,607,962	52.4	20,422,488	55.3	23,364,918	55.1	26,605,067	55.9
62,400	0.2	119,847	0.4	100,381	0.3	114,199	0.3	187,223	0.4
687,069	2.3	867,392	2.6	378,985	1.0	710,945	1.7	209,865	0.4
262,690	1.0	362,284	1.1	460,892	1.3	524,574	1.2	556,906	1.2
8,040	0.0	69,197	0.2	234,735	0.6	251,115	0.6	668,912	1.4
6,453	0.0			—	—	—	—	—	—
1,626,522	5.5	1,550,991	4.6	1,957,286	5.3	2,060,249	4.9	2,142,754	4.5
2,456,280	8.3	1,512,505	4.5	2,637,828	7.1	3,759,371	8.9	3,298,975	6.9
20,207,316	68.3	22,090,178	65.8	26,192,595	70.9	30,785,371	72.7	33,669,702	70.7
33,987	0.1	36,625	0.1	37,068	0.1	43,745	0.1	44,341	0.1
109,566	0.4	215,464	0.6	243,985	0.7	244,816	0.6	348,174	0.7
4,466,118	15.1	5,370,926	16.0	5,755,458	15.6	5,125,557	12.1	6,367,294	13.4
887,898	3.0	1,108,665	3.3	964,349	2.6	1,122,539	2.6	1,314,303	2.8
3,526,100	11.9	4,396,700	13.1	3,339,700	9.0	4,543,200	10.7	5,300,700	11.1
338,212	1.1	369,477	1.1	422,200	1.1	507,257	1.2	558,029	1.2
9,361,881	31.7	11,497,857	34.2	10,762,760	29.1	11,587,114	27.3	13,932,841	29.3
29,569,197	100.0	33,588,035	100.0	36,955,355	100.0	42,372,485	100.0	47,602,543	100.0

		年度		昭和55年度		昭和56年度		昭和57年度	
		決算額 千円	構成比 %	決算額 千円	構成比 %	決算額 千円	構成比 %		
区分	市	30,513,111	56.4	36,116,644	60.7	40,959,011	62.6		
	分担金および負担金	170,558	0.3	199,373	0.3	271,383	0.4		
	財産収入	363,544	0.7	262,977	0.5	232,910	0.4		
	使用料および手数料	573,857	1.1	606,283	1.0	679,624	1.0		
	寄附金	274,754	0.5	346,589	0.6	335,690	0.5		
	繰入金	—	—	—	—	700,000	1.0		
	繰越金	2,301,586	4.2	2,379,287	4.0	4,274,085	6.5		
	諸収入	3,072,165	5.6	3,764,630	6.3	4,251,292	6.5		
	小計	37,269,575	68.8	43,675,783	73.4	51,703,995	78.9		
	依存財源	地方交付税	44,428	0.1	44,466	0.1	46,389	0.1	
地方譲与税		362,866	0.7	389,497	0.7	408,127	0.6		
国庫支出金		7,941,439	14.7	7,621,376	12.8	7,340,927	11.2		
県支出金		1,460,530	2.7	1,442,350	2.4	1,463,040	2.2		
市債		6,494,400	12.0	5,730,700	9.6	3,911,800	6.0		
娯楽施設利用税交付金等		547,198	1.0	570,256	1.0	625,820	1.0		
小計		16,850,861	31.2	15,798,645	26.6	13,796,103	21.1		
合計	54,120,436	100.0	59,474,428	100.0	65,500,098	100.0			

昭和58年度		昭和59年度		昭和60年度		昭和61年度		昭和62年度	
決 算 額 千円	構 成 比 %	決 算 額 千円	構 成 比 %	決 算 額 千円	構 成 比 %	決 算 額 千円	構 成 比 %	決 算 額 千円	構 成 比 %
44,621,294	62.1	47,816,773	65.4	51,973,561	66.7	55,226,386	67.0	58,937,757	66.3
275,828	0.4	286,047	0.4	310,848	0.4	481,109	0.6	517,810	0.6
613,612	0.9	484,832	0.7	493,049	0.6	1,069,923	1.3	910,341	1.0
765,223	1.1	828,606	1.2	1,011,198	1.3	1,132,586	1.3	1,242,122	1.4
419,274	0.6	742,749	1.0	418,157	0.5	280,934	0.3	329,929	0.4
792,307	1.1	630,169	0.9	15,000	—	650,917	0.8	44,614	0.1
4,229,206	5.9	3,762,494	5.1	4,792,091	6.2	4,769,640	5.8	4,379,165	4.9
3,948,274	5.5	4,919,670	6.7	5,155,838	6.6	5,930,803	7.2	6,049,230	6.8
55,665,018	77.6	59,471,340	81.4	64,169,742	82.3	69,542,298	84.3	72,410,968	81.5
35,597	0.1	30,885	0.0	31,959	0.1	33,324	0.1	33,444	0.0
446,827	0.6	424,882	0.6	415,128	0.5	453,491	0.5	474,617	0.5
8,068,353	11.2	6,848,555	9.4	5,719,996	7.3	4,804,340	5.8	5,498,749	6.2
1,612,559	2.2	2,070,960	2.8	2,349,344	3.0	2,331,510	2.8	3,164,096	3.6
5,247,700	7.3	3,507,800	4.8	4,456,010	5.7	4,432,220	5.4	6,309,225	7.1
680,255	1.0	727,494	1.0	786,845	1.1	881,670	1.1	998,761	1.1
16,091,291	22.4	13,610,576	18.6	13,759,282	17.7	12,936,555	15.7	16,478,892	18.5
71,756,309	100.0	73,081,916	100.0	77,929,024	100.0	82,478,853	100.0	88,889,860	100.0

② 市民税・固定資産税決算額の推移

(単位 千円)

区分		年度		昭和 42 年度		昭和 43 年度		昭和 44 年度	
		収入済額	構成比 %	収入済額	構成比 %	収入済額	構成比 %		
市 民 税		1,576,465	100.0	1,999,344	100.0	2,344,577	100.0		
内 訳	個人均等割	25,933	1.6	27,554	1.4	29,892	1.3		
	所得割	1,114,960	70.7	1,339,196	67.0	1,533,113	65.4		
	法人均等割	4,355	0.3	4,750	0.2	6,108	0.3		
	法人税割	431,217	27.4	627,844	31.4	775,464	33.0		
固 定 資 産 税		1,010,053	100.0	1,267,111	100.0	1,481,355	100.0		
内 訳	土地	152,746	15.1	187,792	14.8	236,472	16.0		
	家屋	483,011	47.9	589,016	46.5	676,546	45.7		
	償却資産	321,428	31.8	430,425	34.0	501,045	33.8		
	交付金・納付金	52,868	5.2	59,878	4.7	67,292	4.5		

区分		年度		昭和 45 年度		昭和 46 年度		昭和 47 年度	
		収入済額	構成比 %	収入済額	構成比 %	収入済額	構成比 %		
市 民 税		3,045,168	100.0	3,585,380	100.0	4,434,425	100.0		
内 訳	個人均等割	30,452	1.0	32,580	1.0	34,460	0.8		
	所得割	1,954,512	64.2	2,671,630	74.5	3,446,344	77.7		
	法人均等割	6,307	0.2	7,566	0.2	8,011	0.2		
	法人税割	1,053,897	34.6	873,604	24.3	945,610	21.3		
固 定 資 産 税		1,739,196	100.0	2,130,041	100.0	2,474,746	100.0		
内 訳	土地	1,070,605	61.6	1,314,713	61.7	580,238	23.5		
	家屋					1,019,975	41.2		
	償却資産	596,351	34.3	734,790	34.5	787,728	31.8		
	交付金・納付金	72,240	4.1	80,538	3.8	86,805	3.5		

区分		年度		昭和48年度		昭和49年度		昭和50年度	
		収入済額	構成比%	収入済額	構成比%	収入済額	構成比%		
市 民 税		5,247,350	100.0	7,238,423	100.0	7,682,436	100.0		
内 訳	個人均等割	35,298	0.7	35,960	0.5	37,243	0.5		
	所得割	3,975,101	75.7	5,402,046	74.6	5,828,662	75.9		
	法人均等割	8,336	0.2	9,327	0.1	9,590	0.1		
	法人税割	1,228,615	23.4	1,791,090	24.8	1,806,941	23.5		
固定資産税		3,289,368	100.0	4,079,311	100.0	5,344,824	100.0		
内 訳	土地	1,231,411	37.4	1,786,368	43.8	2,503,165	46.8		
	家屋	1,187,864	36.1	1,357,654	33.3	1,640,983	30.7		
	償却資産	771,314	23.5	823,862	20.2	1,078,147	20.2		
	交付金・納付金	98,779	3.0	111,427	2.7	122,529	2.3		

区分		年度		昭和51年度		昭和52年度		昭和53年度	
		収入済額	構成比%	収入済額	構成比%	収入済額	構成比%		
市 民 税		9,035,286	100.0	10,559,759	100.0	12,696,267	100.0		
内 訳	個人均等割	84,403	0.9	109,013	1.0	112,315	0.9		
	所得割	6,722,357	74.4	7,476,874	70.8	8,833,915	69.6		
	法人均等割	26,112	0.3	44,260	0.4	68,181	0.5		
	法人税割	2,202,414	24.4	2,929,612	27.8	3,681,856	29.0		
固定資産税		6,167,561	100.0	7,013,426	100.0	7,689,949	100.0		
内 訳	土地	3,009,871	48.8	3,652,287	52.1	4,048,611	52.6		
	家屋	1,866,204	30.3	2,095,954	29.9	2,311,024	30.1		
	償却資産	1,148,523	18.6	1,103,283	15.7	1,148,408	14.9		
	交付金・納付金	142,963	2.3	161,902	2.3	181,906	2.4		

区分		年度		昭和54年度		昭和55年度		昭和56年度	
		収入済額	構成比 %	収入済額	構成比 %	収入済額	構成比 %		
市 民 税		14,455,639	100.0	16,262,083	100.0	19,191,153	100.0		
内 訳	個人均等割	115,748	0.8	144,721	0.9	153,911	0.8		
	所得割	10,136,350	70.1	12,150,938	74.7	14,095,759	73.4		
	法人均等割	80,434	0.6	84,504	0.5	91,232	0.5		
	法人税割	4,123,107	28.5	3,881,920	23.9	4,850,251	25.3		
固定資産税		8,772,524	100.0	9,893,358	100.0	10,792,602	100.0		
内 訳	土地	4,710,222	53.7	5,275,324	53.3	5,466,014	50.7		
	家屋	2,585,090	29.5	2,912,016	29.4	3,274,680	30.3		
	償却資産	1,281,317	14.6	1,471,849	14.9	1,802,325	16.7		
	交付金・納付金	195,895	2.2	234,169	2.4	249,583	2.3		

区分		年度		昭和57年度		昭和58年度		昭和59年度	
		収入済額	構成比 %	収入済額	構成比 %	収入済額	構成比 %		
市 民 税		21,025,549	100.0	22,699,519	100.0	24,564,348	100.0		
内 訳	個人均等割	159,721	0.8	164,945	0.7	163,020	0.7		
	所得割	15,764,384	75.0	17,383,226	76.6	17,795,712	72.4		
	法人均等割	96,079	0.5	177,264	0.8	442,791	1.8		
	法人税割	5,005,365	23.7	4,974,084	21.9	6,162,825	25.1		
固定資産税		12,498,301	100.0	13,966,651	100.0	14,740,455	100.0		
内 訳	土地	6,163,739	49.3	6,860,219	49.1	7,140,451	48.5		
	家屋	3,640,452	29.1	4,041,034	28.9	4,402,851	29.9		
	償却資産	2,433,282	19.5	2,782,694	19.9	2,880,629	19.5		
	交付金・納付金	260,828	2.1	282,704	2.1	316,524	2.1		

区分		昭和60年度		昭和61年度		昭和62年度	
		収入済額	構成比 %	収入済額	構成比 %	収入済額	構成比 %
市 民 税		27,490,174	100.0	28,945,337	100.0	32,311,902	100.0
内 訳	個人均等割	214,358	0.8	227,291	0.8	234,821	0.7
	所得割	19,848,866	72.2	21,904,409	75.7	24,086,804	74.6
	法人均等割	555,694	2.0	574,039	2.0	592,577	1.8
	法人税割	6,871,256	25.0	6,239,598	21.5	7,397,700	22.9
固定資産税		16,107,155	100.0	17,209,280	100.0	17,656,193	100.0
内 訳	土地	7,842,879	48.7	8,396,713	48.8	8,518,730	48.2
	家屋	4,754,546	29.5	5,225,030	30.4	5,642,457	32.0
	償却資産	3,188,703	19.8	3,442,299	20.0	3,342,699	18.9
	交付金・納付金	321,027	2.0	145,238	0.8	152,307	0.9

③ 競輪事業収益金の推移と財政寄与率

年 度	収 決 益 算 金 額 千 円	財 政 寄 与 率		市 民 一 人 当 額 収 入 益 円
		対 歳 入 %	対 歳 出 %	
42	204,855	3.6	3.9	1,029
43	233,410	3.3	3.5	1,117
44	269,960	3.3	3.4	1,206
45	229,832	2.6	2.7	980
46	363,215	2.7	2.8	1,549
47	410,800	3.1	3.3	1,645
48	529,396	2.9	3.1	2,068
49	541,988	2.2	2.3	2,068
50	462,554	1.6	1.7	1,727
51	355,432	1.1	1.1	1,299
52	415,664	1.1	1.2	1,478
53	430,791	1.0	1.1	1,490
54	450,715	0.9	1.0	1,522
55	465,000	0.9	0.9	1,532
56	476,500	0.8	0.9	1,543
57	309,340	0.5	0.5	984
58	250,000	0.3	0.4	784
59	270,000	0.4	0.4	834
60	126,177	0.2	0.2	384
61	195,000	0.2	0.2	585
62	515,000	0.6	0.6	1,528

④ 地方債の推移と市民負債

年 度	地 方 債 決 算 額 千円	歳入総額に占 める割合 %	市 民 一 人 当 負 債 額 円
42	432,000	7.7	2,169
43	684,000	9.7	3,273
44	711,000	8.8	3,175
45	879,000	9.8	3,749
46	2,465,100	18.5	10,513
47	1,075,100	8.1	4,304
48	1,595,300	8.8	6,232
49	1,576,500	6.3	6,016
50	3,526,100	11.9	13,167
51	4,396,700	13.1	16,066
52	3,339,700	9.0	11,877
53	4,543,200	10.7	15,717
54	5,300,700	11.1	17,899
55	6,494,400	12.0	21,409
56	5,730,700	9.6	18,553
57	3,911,800	6.0	12,443
58	5,247,700	7.3	16,459
59	3,507,800	4.8	10,839
60	4,456,010	5.7	13,565
61	4,432,220	5.4	13,307
62	6,309,225	7.1	18,727

(3) 歳 出

① 目的別歳出決算額の推移(普通会計)

(単位 千円)

年度 決算額		昭和42年度		昭和43年度		昭和44年度	
		決算額	構成比 %	決算額	構成比 %	決算額	構成比 %
目							
議 会 費		64,490	1.3	78,799	1.2	89,851	1.1
総 務 費		1,131,051	21.7	1,387,725	21.0	1,239,807	15.7
民 生 費		386,174	7.4	627,375	9.5	659,813	8.3
衛 生 費		673,651	13.0	414,983	6.3	685,962	8.7
労 働 費		58,270	1.1	65,136	1.0	70,171	0.9
農 林 水 産 業 費		89,787	1.7	169,728	2.6	186,146	2.3
商 工 費		114,086	2.2	153,389	2.3	154,704	2.0
土 木 費		1,517,567	29.2	2,084,199	31.6	2,531,570	32.0
消 防 費		184,267	3.5	214,445	3.2	288,775	3.6
教 育 費		838,124	16.1	1,195,001	18.1	1,724,848	21.8
災 害 復 旧 費		3,179	0.1	5,318	0.1	—	—
公 債 費		133,472	2.6	183,065	2.8	254,735	3.2
諸 支 出 金		6,549	0.1	23,153	0.3	35,391	0.4
合 計		5,200,667	100	6,602,316	100	7,921,773	100

年度 決算額		昭和45年度		昭和46年度		昭和47年度	
		決算額	構成比 %	決算額	構成比 %	決算額	構成比 %
目							
議 会 費		108,405	1.2	121,920	0.9	160,745	1.3
総 務 費		1,238,406	13.5	1,611,048	12.5	1,839,473	14.7
民 生 費		716,061	7.8	1,079,482	8.3	1,506,100	12.1
衛 生 費		1,129,548	12.4	1,747,791	13.5	1,534,359	12.3
労 働 費		73,106	0.8	79,171	0.6	101,329	0.8
農 林 水 産 業 費		191,734	2.1	218,157	1.7	195,241	1.6
商 工 費		183,940	2.0	201,688	1.6	204,162	1.6
土 木 費		2,799,174	30.6	4,756,494	36.8	4,009,175	32.1
消 防 費		315,527	3.5	414,560	3.2	488,310	3.9
教 育 費		2,008,345	22.0	2,135,916	16.5	1,529,380	12.3
災 害 復 旧 費		—	—	8,212	0.1	4,127	0.0
公 債 費		321,100	3.5	397,587	3.1	846,616	6.8
諸 支 出 金		54,986	0.6	151,040	1.2	57,140	0.5
合 計		9,140,332	100.0	12,923,066	100.0	12,476,157	100.0

年度 決算額			昭和48年度		昭和49年度		昭和50年度	
			決算額	構成比 %	決算額	構成比 %	決算額	構成比 %
目								
議	会	費	201,893	1.2	248,216	1.1	273,822	1.0
總	務	費	2,701,916	16.0	3,390,412	14.6	3,623,137	12.9
民	生	費	2,299,400	13.6	3,452,725	14.8	3,929,398	14.0
衛	生	費	1,983,673	11.7	2,510,971	10.8	2,527,972	9.0
勞	働	費	114,070	0.7	380,782	1.6	624,341	2.2
農	林水産業	費	351,322	2.1	348,465	1.5	413,594	1.5
商	工	費	268,648	1.6	410,988	1.8	616,572	2.2
土	木	費	4,090,707	24.2	7,057,473	30.3	8,741,408	31.2
消	防	費	585,235	3.5	897,466	3.9	1,015,703	3.6
教	育	費	3,115,292	18.4	3,346,745	14.4	4,773,627	17.1
災	害復旧	費	7,415	0.0	70,026	0.3	14,150	0.1
公	債	費	988,362	5.9	1,123,852	4.8	1,345,678	4.8
諸	支	出	188,017	1.1	20,034	0.1	118,804	0.4
合	計		16,895,950	100.0	23,258,155	100.0	28,018,206	100.0

年度 決算額			昭和51年度		昭和52年度		昭和53年度	
			決算額	構成比 %	決算額	構成比 %	決算額	構成比 %
目								
議	会	費	292,512	0.9	331,786	1.0	346,629	0.9
總	務	費	3,993,806	12.6	5,400,934	15.5	6,841,238	17.0
民	生	費	4,372,459	13.8	5,229,827	15.0	5,908,824	14.7
衛	生	費	2,698,423	8.5	3,302,325	9.5	4,026,018	10.0
勞	働	費	440,782	1.4	243,568	0.7	260,536	0.6
農	林水産業	費	426,048	1.4	488,584	1.4	452,704	1.2
商	工	費	682,278	2.2	953,737	2.7	1,212,108	3.0
土	木	費	9,785,655	30.9	8,491,662	24.3	9,625,801	23.9
消	防	費	1,030,291	3.3	1,308,427	3.7	1,324,125	3.3
教	育	費	5,377,923	17.0	6,296,413	18.0	7,357,773	18.3
災	害復旧	費	54,793	0.2	—	—	—	—
公	債	費	1,752,837	5.5	2,477,323	7.1	2,383,750	5.9
諸	支	出	722,942	2.3	370,520	1.1	490,225	1.2
合	計		31,630,749	100.0	34,895,106	100.0	40,229,731	100.0

年度 決算額			昭和 54 年度		昭和 55 年度		昭和 56 年度	
			決算額	構成比 %	決算額	構成比 %	決算額	構成比 %
目								
讓	会	費	365,545	0.8	421,647	0.8	421,569	0.8
總	務	費	6,346,885	14.0	5,607,771	10.8	6,952,694	12.6
民	生	費	6,543,413	14.4	7,402,260	14.3	8,341,892	15.1
衛	生	費	5,071,216	11.2	4,408,274	8.5	5,961,351	10.8
勞	働	費	266,083	0.6	303,688	0.6	317,058	0.6
農	林 水 産 業	費	551,060	1.2	500,695	1.0	544,231	1.0
商	工	費	1,455,331	3.2	1,969,639	3.8	1,947,408	3.5
土	木	費	10,048,608	22.2	12,292,671	23.8	13,049,421	23.6
消	防	費	1,644,183	3.6	1,730,420	3.3	2,176,075	3.9
教	育	費	9,741,349	21.5	13,665,015	26.4	11,791,688	21.4
災	害 復 旧	費	71,270	0.2	—	—	—	—
公	債	費	2,842,936	6.3	3,187,344	6.2	3,562,864	6.5
諸	支 出	金	353,078	0.8	251,725	0.5	134,092	0.2
合	計		45,300,957	100.0	51,741,149	100.0	55,200,343	100.0

年度 決算額			昭和 57 年度		昭和 58 年度		昭和 59 年度	
			決算額	構成比 %	決算額	構成比 %	決算額	構成比 %
目								
讓	会	費	435,307	0.7	437,562	0.6	444,368	0.7
總	務	費	10,324,407	16.9	10,122,547	15.0	11,105,726	16.3
民	生	費	8,642,064	14.1	8,376,171	12.3	8,837,213	12.9
衛	生	費	10,018,635	16.4	9,667,547	14.2	5,773,258	8.5
勞	働	費	344,711	0.6	374,975	0.6	407,558	0.6
農	林 水 産 業	費	572,138	0.9	558,890	0.8	696,786	1.0
商	工	費	2,137,583	3.5	2,302,794	3.4	2,306,239	3.4
土	木	費	12,916,045	21.1	13,804,526	20.3	18,800,773	27.5
消	防	費	2,038,104	3.3	2,204,947	3.2	2,470,446	3.6
教	育	費	9,655,285	15.8	15,033,616	22.1	12,684,447	18.5
災	害 復 旧	費	—	—	—	—	—	—
公	債	費	3,857,519	6.3	4,407,971	6.5	4,763,011	7.0
諸	支 出	金	329,094	0.4	702,269	1.0	0	0.0
合	計		61,270,892	100.0	67,993,815	100.0	68,289,825	100.0

年度 決算額			昭和60年度		昭和61年度		昭和62年度	
			決算額	構成比 %	決算額	構成比 %	決算額	構成比 %
目	議 会 費	484,536	0.7	500,224	0.7	525,285	0.6	
	總 務 費	12,166,099	16.6	11,148,287	14.3	11,024,772	13.3	
	民 生 費	9,665,507	13.2	10,256,650	13.1	10,614,914	12.8	
	衛 生 費	5,933,922	8.1	9,863,725	12.6	9,205,885	11.1	
	勞 働 費	447,952	0.6	540,875	0.7	521,265	0.6	
	農 林 水 産 業 費	794,324	1.1	749,585	1.0	790,042	1.0	
	商 工 費	2,281,808	3.1	2,165,071	2.8	2,628,721	3.2	
	土 木 費	19,159,801	26.2	22,749,027	29.1	26,635,786	32.2	
	消 防 費	2,463,996	3.4	2,794,559	3.6	3,051,639	3.7	
	教 育 費	14,730,969	20.1	12,141,079	15.5	12,625,661	15.2	
	災 害 復 旧 費	—	—	—	—	0	0.0	
	公 債 費	4,994,078	6.8	5,096,606	6.5	5,221,422	6.3	
	諸 支 出 金	36,392	0.1	94,000	0.1	0	0.0	
	合 計	73,159,384	100.0	78,099,688	100.0	82,845,392	100.0	

② 性質別歳出決算額の推移（普通会計）

（単位 千円）

年度 区分			昭和42年度		昭和43年度		昭和44年度	
			決算額	構成比 %	決算額	構成比 %	決算額	構成比 %
消費的経費			2,218,301	42.6	2,842,230	43.2	3,381,184	42.7
内	人 件 費	1,221,999	23.5	1,500,845	22.7	1,837,711	23.2	
	物 件 費	496,493	9.5	581,204	8.8	662,441	8.4	
	維持補修費	84,365	1.6	141,116	2.1	159,104	2.0	
	扶助費等	235,832	4.5	282,217	4.3	319,157	4.0	
訳	補助費等	179,612	3.5	336,848	5.1	402,771	5.1	
	投資的経費	2,352,394	45.2	3,248,600	49.2	3,678,378	46.4	
内	普通建設事業費	2,320,656	44.6	3,208,229	48.6	3,642,618	46.0	
	災害復旧事業費	3,179	0.1	5,318	0.1	—	—	
	失業対策事業費	28,559	0.5	35,053	0.5	35,760	0.4	
訳	公 債 費	133,162	2.6	182,702	2.8	254,305	3.2	
	繰 出 金	382,637	7.4	40,141	0.6	211,471	2.7	
	そ の 他	114,173	2.2	288,643	4.4	396,435	5.0	
合 計	5,200,667	100.0	6,602,316	100.0	7,921,773	100.0		

年度 区分		昭和45年度		昭和46年度		昭和47年度	
		決算額	構成比 %	決算額	構成比 %	決算額	構成比 %
消費的経費		4,111,718	45.1	5,305,589	41.1	6,635,888	53.2
内 訳	人件費	2,271,552	24.9	2,842,103	22.0	3,524,089	28.3
	物件費	730,472	8.1	858,075	6.6	1,004,025	8.0
	維持補修費	168,505	1.8	223,982	1.7	222,237	1.8
	扶助費	352,071	3.9	455,137	3.5	698,042	5.6
	補助費等	589,118	6.4	926,292	7.3	1,187,495	9.5
投資的経費		3,874,042	42.4	6,244,256	48.4	4,359,160	34.9
内 訳	普通建設事業費	3,836,724	42.0	6,197,673	48.0	4,304,247	34.5
	災害復旧事業費	—	—	8,212	0.1	4,127	0.0
	失業対策事業費	37,318	0.4	38,371	0.3	50,786	0.4
公 繰 そ の 他	債費	320,607	3.5	397,082	3.1	846,107	6.8
	出金	215,161	2.3	307,855	2.3	268,327	2.2
	その他	618,804	6.7	668,284	5.1	366,675	2.9
合 計		9,140,332	100.0	12,923,066	100.0	12,476,157	100.0

年度 区分		昭和48年度		昭和49年度		昭和50年度	
		決算額	構成比 %	決算額	構成比 %	決算額	構成比 %
消費的経費		8,636,364	51.1	12,079,315	52.0	14,201,042	50.6
内 訳	人件費	4,635,821	27.4	6,155,536	26.5	7,235,456	25.8
	物件費	1,313,309	7.8	1,977,124	8.5	2,224,626	7.9
	維持補修費	228,368	1.3	288,580	1.2	364,862	1.3
	扶助費	1,024,657	6.1	1,436,629	6.2	1,915,444	6.8
	補助費等	1,434,209	8.5	2,221,446	9.6	2,460,654	8.8
投資的経費		6,588,399	39.0	7,371,949	31.7	10,925,552	39.0
内 訳	普通建設事業費	6,520,125	38.6	7,211,853	31.0	10,808,724	38.6
	災害復旧事業費	7,415	0.0	70,026	0.3	14,150	0.0
	失業対策事業費	60,859	0.4	90,070	0.4	102,678	0.4
公 繰 そ の 他	債費	987,786	5.8	1,123,243	4.8	1,341,037	4.8
	出金	248,373	1.5	1,450,413	6.2	512,034	1.8
	その他	435,028	2.6	1,233,235	5.3	1,038,541	3.8
合 計		16,895,950	100.0	23,258,155	100.0	28,018,205	100.0

経費別 区分		昭和51年度		昭和52年度		昭和53年度	
		決算額	構成比 %	決算額	構成比 %	決算額	構成比 %
消費的経費		15,793,487	49.9	18,479,342	53.0	20,463,274	50.9
内 訳	人件費	8,033,533	25.4	9,598,962	27.5	10,213,043	25.4
	物件費	2,629,366	8.3	2,947,657	8.5	3,365,270	8.4
	維持補修費	356,457	1.1	466,913	1.3	580,956	1.4
	扶助費	2,344,210	7.4	2,785,284	8.0	3,206,262	8.0
	補助費等	2,429,921	7.7	2,680,526	7.7	3,097,743	7.7
投資的経費		13,021,597	41.2	11,578,430	33.2	13,138,031	32.6
内 訳	普通建設事業費	12,862,177	40.7	11,466,049	32.9	13,020,729	32.3
	災害復旧事業費	54,793	0.2	—	—	—	—
	失業対策事業費	104,627	0.3	112,381	0.3	117,302	0.3
公 繰 そ の 他	債費	1,745,035	5.5	2,472,664	7.1	2,380,514	5.9
	出金	500,594	1.6	603,119	1.7	836,327	2.1
	その他	570,036	1.8	1,761,551	5.0	3,411,585	8.5
合 計		31,630,749	100.0	34,895,106	100.0	40,229,731	100.0

経費別 区分		昭和54年度		昭和55年度		昭和56年度	
		決算額	構成比 %	決算額	構成比 %	決算額	構成比 %
消費的経費		22,496,950	49.7	25,667,787	49.7	28,997,296	52.6
内 訳	人件費	11,163,152	24.6	12,520,979	24.2	13,759,446	24.9
	物件費	3,678,048	8.1	4,476,148	8.7	5,271,680	9.6
	維持補修費	602,850	1.3	607,839	1.2	640,183	1.2
	扶助費	3,621,387	8.0	4,035,659	7.8	4,620,207	8.4
	補助費等	3,431,513	7.7	4,027,132	7.8	4,705,780	8.5
投資的経費		15,895,773	35.1	19,735,162	38.1	17,843,684	32.3
内 訳	普通建設事業費	15,705,425	34.7	19,609,551	37.9	17,710,916	32.1
	災害復旧事業費	71,270	0.1	—	—	—	—
	失業対策事業費	119,078	0.3	125,611	0.2	132,768	0.2
公 繰 そ の 他	債費	2,839,940	6.3	3,184,326	6.1	3,557,518	6.4
	出金	1,198,933	2.6	1,697,448	3.3	1,646,763	3.0
	その他	2,869,361	6.3	1,456,426	2.8	3,155,082	5.7
合 計		45,300,957	100.0	51,741,149	100.0	55,200,343	100.0

経費別 区分		昭和57年度		昭和58年度		昭和59年度	
		決算額	構成比 %	決算額	構成比 %	決算額	構成比 %
消費的経費		31,292,286	51.1	31,996,059	47.0	33,937,431	49.6
内 訳	人件費	14,435,501	23.6	15,331,623	22.6	16,180,758	23.7
	物件費	5,933,822	9.7	6,410,124	9.4	7,107,680	10.4
	維持補修費	826,360	1.3	846,403	1.2	839,194	1.2
	扶助費	4,919,250	8.0	4,226,991	6.2	4,491,904	6.5
	補助費等	5,177,353	8.5	5,180,918	7.6	5,317,895	7.8
投資的経費		19,260,567	31.4	24,951,805	36.7	21,764,220	31.9
内 訳	普通建設事業費	19,125,625	31.2	24,825,114	36.5	21,649,107	31.7
	災害復旧事業費	—	—	—	—	—	—
	失業対策事業費	134,942	0.2	126,691	0.2	115,113	0.2
公 繰 そ の 他	債費	3,854,534	6.3	4,405,074	6.5	4,760,197	7.0
	出金	1,738,265	2.8	1,878,868	2.8	1,893,894	2.8
	その他	5,125,240	8.4	4,762,009	7.0	5,934,083	8.7
合 計		61,270,892	100.0	67,993,815	100.0	68,289,825	100.0

経費別 区分		昭和60年度		昭和61年度		昭和62年度	
		決算額	構成比 %	決算額	構成比 %	決算額	構成比 %
消費的経費		35,645,699	48.7	38,269,192	49.0	40,400,697	48.8
内 訳	人件費	17,227,231	23.5	18,396,953	23.6	19,026,683	23.0
	物件費	7,577,076	10.4	8,678,062	11.1	9,666,971	11.7
	維持補修費	547,506	0.7	527,144	0.7	634,068	0.8
	扶助費	4,692,934	6.4	4,867,590	6.2	5,089,552	6.1
	補助費等	5,600,952	7.7	5,799,443	7.4	5,983,423	7.2
投資的経費		23,024,023	31.5	23,494,195	30.1	24,911,210	30.1
内 訳	普通建設事業費	22,913,182	31.3	23,373,351	29.9	24,838,388	30.0
	災害復旧事業費	—	—	—	—	0	0.0
	失業対策事業費	110,841	0.2	120,844	0.2	72,822	0.1
公 繰 そ の 他	債費	4,991,526	6.8	5,094,287	6.5	5,219,657	6.3
	出金	2,152,579	2.9	2,445,460	3.1	2,672,463	3.2
	その他	7,345,557	10.1	8,796,554	11.3	9,641,365	11.6
合 計		73,159,384	100.0	78,099,688	100.0	82,845,392	100.0

(4) 財 政 力

(単位：千円)

年度	区分 基準財政収入 額及び指数 A	基準財政需要 額及び指数 B	交付基準額	財政力指数 A/B
42	2,146,828	1,500,266	△646,562	1.431
43	2,623,832	1,891,009	△732,823	1.387
44	3,491,399	2,584,246	△907,153	1.351
45	3,831,865	3,184,880	△646,985	1.203
46	5,080,570	3,639,935	△1,440,635	1.396
47	5,489,654	4,287,385	△1,202,269	1.280
48	6,721,304	5,608,157	△1,113,147	1.198
49	8,959,402	7,480,906	△1,478,496	1.198
50	11,105,489	8,299,584	△2,805,905	1.338
51	11,757,918	9,437,972	△2,319,946	1.246
52	13,936,404	10,846,252	△3,090,152	1.285
53	15,953,445	13,401,629	△2,551,816	1.190
54	18,368,822	15,072,936	△3,295,886	1.219
55	21,217,246	17,184,833	△4,032,413	1.235
56	24,276,776	20,562,719	△3,714,057	1.181
57	29,416,821	22,794,605	△6,622,216	1.291
58	30,703,734	22,942,664	△7,761,070	1.338
59	32,057,171	23,627,015	△8,430,156	1.357
60	36,483,285	25,507,581	△10,975,704	1.430
61	39,359,459	27,014,712	△12,344,747	1.457
62	40,097,526	28,046,856	△12,056,670	1.430

(5) 財政構造の弾力性

(単位：千円)

区 分		年 度		昭和42年度		昭和43年度		昭和44年度	
		経 費	一般財源 充 当	経 費	一般財源 充 当	経 費	一般財源 充 当		
経 常 的 経 費	義務的経費	人件費	23.5 1,221,999	36.6 1,122,359	22.9 1,500,845	34.6 1,337,168	23.2 1,837,711	34.54 1,573,709	
		扶助費	4.5 235,832	1.6 48,843	4.3 282,217	1.5 57,779	4.0 319,157	1.5 66,744	
		公債費	2.6 133,162	3.8 115,923	2.8 182,702	4.2 164,225	3.2 254,305	4.5 203,825	
	計	30.6 1,590,993	42.0 1,287,125	30.0 1,965,764	40.3 1,559,172	30.4 2,411,173	40.5 1,844,278		
	費	物件費	9.5 496,493	12.7 391,748	8.8 581,204	11.4 441,995	8.4 662,441	11.0 500,319	
		補助費等	3.5 179,612	3.2 96,811	5.1 336,848	7.4 284,787	5.1 402,771	7.8 357,652	
		その他	1.6 84,365	1.0 30,183	2.1 141,116	2.0 77,690	2.0 159,104	1.6 73,378	
		計/經常収支率	45.2 2,351,463	58.9 1,805,867	46.0 3,024,932	61.1 2,363,644	45.9 3,635,489	60.9 2,775,627	

※。「経費」の上欄は構成比(%)。「一般財源充当」の上欄は經常収支率(%)

$$\left(\frac{\text{經常経費充当}}{\text{經常一般財源}} \right)$$

区 分		年 度		昭和45年度		昭和46年度		昭和47年度	
		経 費	一般財源 充 当	経 費	一般財源 充 当	経 費	一般財源 充 当		
経 常 的 経 費	義務的経費	人件費	24.9 2,271,552	36.0 2,020,089	22.0 2,842,103	35.3 2,344,782	27.6 3,447,831	39.0 3,122,249	
		扶助費	3.9 352,071	1.0 58,672	3.5 455,137	1.7 113,248	5.6 698,042	2.3 183,971	
		公債費	3.5 320,607	5.2 291,432	3.1 397,082	5.5 363,521	5.8 725,739	8.9 706,475	
	計	32.3 2,944,230	42.2 2,370,193	28.6 3,694,322	42.5 2,821,551	39.0 4,871,612	50.2 4,012,695		
	費	物件費	8.1 730,472	10.0 560,933	5.8 749,559	9.9 660,171	7.4 918,872	10.1 807,846	
		補助費等	6.4 589,118	8.0 446,174	7.2 926,292	8.7 571,530	1.7 210,885	2.4 199,744	
		その他	1.8 168,505	1.3 74,519	1.7 223,982	1.8 118,299	5.6 694,200	8.5 681,770	
		計/經常収支率	48.6 4,432,325	61.5 3,451,819	43.3 5,594,155	62.9 4,171,551	53.7 6,695,569	71.2 5,702,055	

年度		昭和48年度		昭和49年度		昭和50年度		
		経 費	一般財源 充 当	経 費	一般財源 充 当	経 費	一般財源 充 当	
区 分	義務的 經常的 経費	人件費	26.6 4,498,197	42.0 4,107,138	25.8 5,997,466	42.5 5,504,276	25.1 7,038,390	44.1 6,471,538
		扶助費	6.1 1,024,657	2.5 244,663	6.2 1,436,629	2.9 382,863	6.8 1,915,444	4.0 588,092
		公債費	5.2 885,276	8.8 858,471	4.3 999,965	7.4 959,324	4.4 1,223,779	7.9 1,166,061
	計	37.9 6,408,130	53.3 5,210,272	36.3 8,434,060	52.8 6,846,463	36.3 10,177,613	56.0 8,225,691	
	経費	物件費	6.7 1,127,152	10.1 983,719	7.5 1,754,891	12.1 1,566,317	7.2 2,030,701	12.4 1,813,413
		維持補修費	1.0 170,316	1.7 163,198	0.8 177,225	1.3 172,620	0.8 236,853	1.5 223,809
		補助費等	5.4 910,442	9.2 896,020	5.1 1,184,011	9.0 1,164,277	5.4 1,506,754	10.0 1,473,843
		計/經常収支率	51.0 8,616,040	74.3 7,253,209	49.7 11,550,187	75.2 9,749,677	49.7 13,951,921	79.9 11,736,756

年度		昭和51年度		昭和52年度		昭和53年度		
		経 費	一般財源 充 当	経 費	一般財源 充 当	経 費	一般財源 充 当	
区 分	義務的 經常的 経費	人件費	25.3 8,019,159	42.4 7,298,282	27.5 9,581,980	44.1 8,826,672	25.4 10,199,967	40.8 9,382,653
		扶助費	7.4 2,344,210	4.1 710,459	8.0 2,785,284	4.4 872,893	8.0 3,206,262	4.4 998,586
		公債費	5.1 1,607,214	8.9 1,535,409	5.3 1,846,570	8.8 1,756,050	5.5 2,231,814	9.2 2,109,958
	計	37.8 11,970,583	55.4 9,544,150	40.8 14,213,834	57.3 11,455,615	38.9 15,638,043	54.4 12,491,197	
	経費	物件費	7.3 2,296,284	11.9 2,050,452	7.3 2,550,477	11.0 2,208,955	7.0 2,829,961	10.5 2,423,697
		維持補修費	0.8 263,187	1.4 239,463	0.9 328,356	1.4 282,523	0.9 385,288	1.3 300,076
		補助費等	5.3 1,672,098	9.5 1,634,928	5.6 1,962,076	9.6 1,922,497	5.8 2,318,027	9.8 2,241,607
		計/經常収支率	51.2 16,202,152	78.2 13,468,993	54.6 19,054,743	79.3 15,869,590	52.6 21,171,319	76.0 17,456,577

年度		昭和54年度		昭和55年度		昭和56年度		
		経費	一般財源 充	経費	一般財源 充	経費	一般財源 充	
区分	經常的經費	人件費	24.0	38.1	24.2	36.9	23.5	35.4
		扶助費	10,879,596	10,014,913	11,925,524	10,998,640	12,966,922	12,026,618
		公債費	8.0	4.4	7.8	4.3	8.4	4.4
		計	3,621,387	1,151,161	4,035,659	1,294,048	4,620,207	1,499,497
		物件費	5.9	9.7	6.1	9.6	6.1	9.6
		維持補修費	2,690,940	2,545,765	3,022,816	2,867,665	3,411,008	3,240,815
		補助費等	38.0	52.2	38.1	50.8	38.3	49.4
		繰入金	17,191,923	13,711,839	18,983,999	15,160,353	20,998,137	16,766,930
		雑費	7.0	10.4	8.7	11.2	7.8	10.9
		計	3,168,191	2,734,491	3,834,737	3,338,518	4,294,696	3,702,485
計/經常収支率	維持補修費	0.9	1.1	1.2	1.4	0.8	1.1	
	補助費等	6.0	9.9	7.8	10.2	6.8	10.6	
	繰入金	2,714,982	2,598,047	3,155,122	3,045,698	3,727,840	3,600,181	
計/經常収支率	51.8	73.6	55.8	73.6	53.4	72.0		
		23,481,223	19,342,451	26,441,140	21,948,553	29,470,641	24,450,561	

年度		昭和57年度		昭和58年度		昭和59年度		
		経費	一般財源 充	経費	一般財源 充	経費	一般財源 充	
区分	經常的經費	人件費	22.6	33.9	21.2	32.4	23.0	32.8
		扶助費	13,816,736	12,789,631	14,442,267	13,354,780	15,674,420	14,460,971
		公債費	8.0	4.2	6.3	3.2	6.6	3.3
		計	4,891,300	1,570,992	4,226,991	1,314,513	4,485,772	1,468,455
		物件費	6.3	9.7	6.4	10.0	7.0	10.3
		維持補修費	3,845,669	3,665,222	4,356,492	4,158,417	4,754,232	4,544,634
		補助費等	36.9	47.8	33.9	45.6	36.6	46.4
		繰入金	22,553,705	18,025,845	23,025,750	18,827,710	25,432,859	20,474,060
		雑費	7.5	10.6	7.8	11.3	8.6	11.8
		計	4,620,166	4,010,405	5,333,563	4,633,534	5,894,484	5,211,647
計/經常収支率	維持補修費	1.0	1.5	1.1	1.6	1.0	1.5	
	補助費等	7.0	10.9	6.8	10.8	6.8	10.3	
	繰入金	4,277,154	4,122,585	4,568,910	4,429,583	4,655,482	4,546,664	
繰入金	0.0	0.1	0.4	0.8	0.5	0.8		
繰入金	22,133	22,133	313,329	313,329	341,403	341,403		
繰入金	52.4	70.9	50.0	70.1	53.5	70.8		
繰入金	32,084,428	26,752,825	33,972,541	28,858,744	36,519,214	31,204,427		

年 度		昭和60年度		昭和61年度		昭和62年度		
		経 費	一般財源 充 当	経 費	一般財源 充 当	経 費	一般財源 充 当	
区 分	經常的 經 費	人件費	22.9 16,781,983	31.6 15,422,598	22.9 17,852,902	30.6 16,299,634	21.9 18,129,930	29.0 16,529,649
		扶助費	6.4 4,692,934	3.7 1,806,708	6.2 4,860,790	3.9 2,110,000	6.1 5,089,552	3.8 2,177,381
		公債費	6.8 4,989,538	9.8 4,763,498	6.5 5,094,287	9.2 4,888,518	6.3 5,218,007	8.7 4,972,253
		小 計	36.1 26,464,455	45.1 21,992,804	35.6 27,807,979	43.7 23,298,152	34.3 28,437,489	41.5 23,679,283
		物 件 費	9.1 6,667,881	11.9 5,819,335	10.2 7,965,905	13.3 7,077,398	10.5 8,683,415	13.5 7,674,872
		維持補修費	0.6 458,816	0.9 450,525	0.5 422,622	0.7 393,481	0.4 321,945	0.5 296,744
		補助費等	6.9 5,046,620	10.1 4,907,445	4.8 3,754,839	6.7 3,554,341	4.6 3,810,670	6.3 3,602,551
		繰 出 金	0.5 381,130	0.8 381,130	0.7 529,600	1.0 529,600	0.7 540,483	1.0 540,483
		計	53.4 39,018,902	68.8 33,551,239	51.8 40,480,945	65.4 34,852,972	50.5 41,794,002	62.8 35,793,933
			經常収支率					

第5節 主要な施策

- (1) 毎年度決算とともに市議会に提出される「主要な施策の成果に関する説明書」により作成した。ただし、同説明書に含まれていない企業会計に係る施策は収録していない。
- (2) 各行の左欄は事業名、金額は事業費をそれぞれ示す。

昭和44年度

(1) 行政の管理・運営

	千円		
1 広報広聴活動の充実	17,771	4 市民会館運営事業	65,246
2 人事管理の近代化	4,646	5 六会行政センター建設	132,313
3 事務処理の改善と能率化	40,231	事業	

(2) 社会福祉

1 老人福祉	50,833	9 青少年健全育成	11,045
2 身体障害者援護	14,852	10 婦人保護	761
3 精神薄弱者援護	8,163	11 勤労者福祉	23,000
4 保育施設整備	48,243	12 公益質屋運営	12,228
5 児童保育措置	136,392	13 福祉会館活動	1,307
6 生活保護	232,852	14 国民健康保険事業	596,644
7 法外援護	4,853	15 国民年金	14,159
8 民生委員の活動	4,224		

(3) 保健衛生

1 市民の検診と保健指導	4,133	6 海岸清掃	3,927
2 伝染病の予防	14,795	7 美化運動の推進	371
3 環境衛生思想の高揚	5,658	8 火葬場	9,211
4 じん芥収集処理事業	35,719	9 献血の推進	211
5 し尿収集処理事業	37,180	10 市立病院建設	381,618

(4) 産業の振興

1	農業企業化促進事業	2,302	8	沿岸漁業振興	5,725
2	西部開発地域営農対策事業	10,542	9	消費者行政	1,871
3	野菜指定産地事業	10,565	10	商店街振興	2,303
4	乳用仔牛育成	280	11	工業経営指導	609
5	家畜家きんふん尿処理対策	1,703	12	中小企業金融対策	75,229
6	農地改良事業	38,574	13	観光宣伝	10,861
7	農業構造改善事業	46,054	14	海水浴場対策	6,239
			15	江の島植物園運営	14,813

(5) 都市計画

1	建物宅地造成指導業務	1,903	9	公園新設事業	226,232
2	市道新設改良事業	65,977	10	都市緑化事業	24,760
3	道路舗装事業	144,121	11	防災建築街区造成事業	44,233
4	橋りょう新設改良事業	69,438	12	公営住宅建設事業	94,312
5	河川、水路改修事業	37,344	13	北部第一土地区画整理事業	567,181
6	藤沢駅前南部土地区画整理事業	293,066	14	北部第二土地区画整理事業	94,330
7	組合施行土地区画整理事業	25,613	15	墓園造成事業	716,358
8	都市計画街路事業	386,461			

(6) 市民の安全

1	消防施設整備事業	67,925	3	河川浄化対策事業	8,946
2	消防水利の整備	6,616	4	公害対策事業	1,105

(7) 教育と文化

1	教育研究	2,827	3	六会小学校増築事業	20,896
2	小・中学校要保護児童 保護児童生徒補助	14,665	4	鶴洋第2小学校(仮称) 新設事業	123,094

5	大道小学校増築事業	27,740	17	第一中学校屋内運動場 新設事業	26,941
6	高砂第2小学校(仮称) 新設事業	70,898	18	中学校用地等購入費	45,110
7	善行小学校増築事業	809	19	御所見中学校防音改築 (設計)事業	3,645
8	六会小学校防音改築事 業	103,708	20	鶴沼中学校改築事業 (繰越明許分)	36,593
9	秋葉台小学校屋内運動 場新設事業	24,535	21	小・中学校保健	11,410
10	八松小学校プール新設 事業	11,057	22	小・中学校一般整備工 事	49,952
11	善行小学校校舎等取得 費	53,810	23	白浜養護学校	4,697
12	小学校用地取得費	285,051	24	成人教育事業	1,153
13	明治中学校改築事業	191,875	25	婦人教育事業	453
14	鶴沼中学校改築事業	103,589	26	青少年教育	2,167
15	六会中学校防音改築事 業	94,827	27	文化財保護事業	1,286
16	長後中学校防音改造事 業	33,170	28	文化行事事業	1,819
			29	公民館事業	11,227
			30	図書館活動	12,093
			31	体育振興	6,021

昭和45年度

(1) 計画的・民主的・能率的な市政運営のために

		千円			
1	市制施行30周年記念式 典	3,853	6	行政センター事業	
2	職員研修	5,389	7	市史の編さん	13,756
3	広報広聴活動の充実	21,814	8	市政世論調査	635
4	行政運営研究会	650	9	国勢調査	12,793
5	事務処理の改善と能率 化	45,178	10	市民会館運営事業	84,152
			11	行政本道の布設助成	4,987
			12	土地対策の推進	2,160,879

(2) 自然を愛する市民生活のために

1	河川浄化対策	2,066	4	美化植栽事業	1,378
2	海岸清凧	4,038	5	雑草対策	764
3	市の木、市の花の制定	105			

(3) 健康で安心できる市民生活のために

1	老人福祉	55,689	19	予防接種事故者に対する措置	15,150
2	身体障害者援護	15,268	20	環境衛生思想の高揚	6,467
3	精神薄弱者援護	11,542	21	そ族昆虫駆除	4,978
4	保育施設整備	12,373	22	火葬場運営	5,708
5	児童保育措置	206,359	23	じん芥収集処理事業	52,400
6	生活保護	256,476	24	じん芥焼却場建設	102,960
7	法外援護	5,135	25	し尿収集処理事業	44,268
8	民生委員の活動	5,008	26	高等看護学院運営	11,377
9	青少年健全育成	13,103	27	市民病院の建設	878,179
10	婦人保護	651	28	交通安全啓蒙事業	2,318
11	勤労者福祉	23,000	29	交通安全施設整備事業	42,385
12	公益質屋運営	5,644	30	交通災害共済事業	39,251
13	福祉会館活動	1,569	31	防犯団体活動推進事業	350
14	国民健康保険事業	758,943	32	消防施設整備事業	31,220
15	国民年金	16,571	33	消防水利の整備	7,782
16	市民の検診と保健指導	5,272	34	公害対策事業	1,175
17	献血の推進	485			
18	伝染病の予防	47,726			

(4) 豊かな市民生活のために

1	生産緑地設置計画策定	129	6	優良種畜導入	750
2	農業総合計画策定	109	7	家畜家きんふん尿処理対策	4,980
3	企業化促進事業	4,367	8	農地改良事業	38,623
4	西部開発地域営農対策事業	6,135	9	農業構造改善事業	69,049
5	野菜指定産地事業	905	10	農業地域道路整備	4,659

11 沿岸漁業振興	1,882	15 消費者行政	1,985
12 商店街振興	8,759	16 観光宣伝	4,241
13 工業経営指導	690	17 海水浴場対策	6,305
14 中小企業金融対策	80,818	18 江の島植物園運営	15,860

(5) 文化的な市民生活のために

1 教育研究	5,136	14 六会中学校(防音)改築事業	87,645
2 小・中学校要保護準要保護児童生徒補助	15,209	15 御所見中学校(防音)改築事業	67,382
3 明治小学校増築事業	57,449	16 長後中学校(防音)改造事業	31,262
4 村岡小学校増築事業	63,181	17 小中学校保健	12,650
5 六会第二小学校(仮称)新設事業	143,898	18 小中学校一般整備工事	47,769
6 善行第二小学校(仮称)新設事業	141,163	19 白浜養護学校増築事業	29,836
7 藤沢小学校改築事業	56,645	20 一般整備工事	924
8 御所見小学校防音改築(設計)事業	4,518	21 南部学校給食共同調理場(仮称)新設費	101,577
9 善行小学校屋内運動場新設事業	28,151	22 成人教育事業	1,554
10 富士見台小学校屋内運動場新設費	27,751	23 青年教育	91
11 長後小学校(防音)改造事業	17,958	24 文化財保護事業	1,118
12 小学校用地取得費	366,445	25 文化行事事業	1,854
13 明治中学校改築事業	48,147	26 公民館事業	12,558
		27 図書館活動	9,837
		28 体育振興	4,381

(6) 機能的快適な市民生活のために

1 建物宅地造成指導業務	2,963	4 橋りょう新設改良事業	30,811
2 市道新設改良事業	57,210	5 藤沢駅前南部土地区画整理事業	221,670
3 道路舗装事業	198,969		

6	組合施行土地区画整理事業	2,283	12	公営住宅建設事業	126,449
7	都市計画街路事業	282,926	13	北部第一土地区画整理事業	502,076
8	公園新設事業	79,598	14	北部第二土地区画整理事業	223,813
9	公園新設用地購入	456,265	15	墓園造成事業	1,355,012
10	都市緑化事業	5,518			
11	防災建築街区造成事業	11,324			

昭和46年度

(1) 民主的・計画的・能率的な市政運営

1	議会史の編纂	88	7	行政センター事業	
2	行政運営研究会	845	8	市民会館運営事業	33,267
3	職員研修	7,294	9	土地対策の推進	2,018,889
4	広報広聴活動の充実	26,533	10	消費経済対策	3,766
5	市史の編纂	14,650	11	商店街共同施設設置助成事業	4,917
6	事務処理の改善と能率化	48,678			

(2) 環境保全の推進

1	緑化保全	27,374	10	公害防止施設整備貸付金	20,065
2	緑化推進	20,830	11	その他の公害防止事業	845
3	市民活動推進	2,958	12	西部開発地域営農対策事業	39,709
4	道路清掃	3,317	13	そ菜振興事業	4,086
5	観光地清掃	3,360	14	植木花き振興	2,773
6	環境応急対策	13,868	15	農業構造改善事業	5,981
7	雑草対策	492	16	江の島植物園事業	18,016
8	河川浄化対策	7,075			
9	大気汚染防止	2,589			

(3) 環境衛生の充実

1	市道舗装事業	318,303	2	道路維持修繕	59,772
---	--------	---------	---	--------	--------

3	塵芥収集	45,062	策事業		
4	塵芥処理	37,887	10	そ族昆虫駆除	9,706
5	塵芥焼却場建設	168,305	11	環境衛生指導	1,458
6	ごみ破砕機建設	51,330	12	隔離病舎運営	7,961
7	し尿処理	23,269	13	隔離病舎建設	35,163
8	し尿収集	57,780	14	火葬場管理	7,269
9	家畜家きん糞尿処理対	3,515			

(4) 保健及び安全対策

1	母子衛生事業	1,246	9	消防訓練所用地取得事 業	42,970
2	成人病対策	534	10	交通安全啓蒙指導	4,678
3	献血推進事業	529	11	交通安全施設整備	50,316
4	結核予防事業	5,051	12	防犯対策事業	14,771
5	各種予防接種	13,443	13	交通災害共済事業	31,599
6	消防施設整備事業	13,783	14	海水浴場対策事業	6,834
7	消防水利整備事業	6,514	15	急傾斜地防災事業	1,200
8	刈田出張所新設事業	20,545			

(5) 社会福祉の充実

1	老人福祉事業	73,101	10	精神薄弱者援護	15,668
2	老人医療助成	10,814	11	生活保護	239,167
3	養護老人ホーム建設事 業	41,303	12	民生委員の活動	5,573
4	児童保育	115,431	13	勤労者福祉	30,000
5	児童手当事業	8,223	14	公益質屋運営	4,967
6	市立保育所建設事業	29,337	15	福祉会館活動	1,797
7	民間保育所建設助成	14,310	16	青少年対策	10,624
8	市立母子寮改築	66,216	17	国民健康保険事業	939,418
9	身体障害者福祉	19,652	18	国民年金	21,196
			19	公営住宅建設事業	173,412

(6) 都市基盤の充実

1	土地利用計画策定業務	8,124
2	建物宅地造成指導業務	3,116
3	市道新設改良事業	277,353
4	渡内小塚線立体交差事業 (繰越分40,472千円)	103,530
5	橋りょう新設改良事業 (繰越明許費)	2,740
6	河川改修事業	43,823
7	藤沢駅前南部土地区画 整理事業	203,150
8	藤沢駅北側改造計画策 定事業	4,620
9	北部第一土地区画整理	723,254

(7) 義務教育施設の充実

1	教育研究	9,371
2	小・中学校要保護標準 保護児童生徒補助	14,571
3	奨学金	2,144
4	明治第二小学校(仮称) 新設事業	12,912
5	藤沢小学校増築事業	41,255
6	鶴沼小学校増築事業	33,803
7	本町小学校増築事業	26,625
8	大道小学校増築事業	80,685
9	御所見小学校増築工事	24,214
10	浜見小学校増築事業	65,737
11	俣野小学校増築事業	31,323
12	大越小学校増築事業	31,683
13	御所見小学校(防音) 改築事業	62,197

事業		
10	北部第二土地区画整理 事業	278,179
11	都市計画街路事業	258,639
12	公園新設事業	660,990
13	鶴沼運動公園プールつ り堀センター	2,654
14	大庭台公園	1,933,405
15	組合施行土地区画整理 事業	2,026
16	防災建築街区造成事業	62,112
17	片瀬海岸東浜再開発計 画策定事業	186

14	間南小学校屋内運動場 新設事業	32,088
15	片瀬小学校プール新設 工事	15,406
16	高砂小学校プール新設 事業	16,156
17	善行小学校校舎等取得 事業	56,514
18	小学校用地取得費	458,406
19	明治中学校改築事業	90,451
20	御所見中学校(防音) 改築事業	94,577
21	六会中学校(防音)改 造事業	33,351
22	中学校用地取得費	8,789
23	白浜養護学校屋内運動	24,353

場新設事業		29 婦人教育	627
24 白浜養護学校用用地取得事業	17,199	30 青年教育	154
25 小・中学校保健関係費	14,147	31 文化財保護事業	1,188
26 小・中学校一般整備工事	60,177	32 文化行事事業	1,873
27 学校給食センター用地取得	68,933	33 公民館事業	12,172
28 成人教育事業	1,044	34 体育振興	5,127
		35 弓道場新設	2,050
		36 図書館活動	9,517,783

昭和47年度

(1) 住民本位の市政

	千円		
1 議会史の編纂	5,397	8 土地対策の推進	829,754
2 表彰関係	2,872	9 市史の編纂	12,452
3 広報広聴活動の充実	35,162	10 市民会館運営事業	105,525
4 住民意識調査	2,500	11 行政センター事業	45,375
5 行政運営懇話会	173	12 事務処理の改善と能率化	71,037
6 条例、規則の制定・改廃	3,550	13 消費経済対策	2,898
7 職員研修費	7,821		

(2) くらしの中にみどりを

1 緑化保全事業	10,558	3 市民運動事業	3,396
2 緑化推進事業	23,155	4 緑地、空地保全対策	19,747

(3) こどもに夢をおとしよりにいたわりを

1 藤が岡保育園増築	26,539	4 児童保育	22,275
2 北部地区保育所建設 (湘南台保育園)	36,267	5 公園新設事業	1,128,591
3 民間保育所建設助成	15,480	6 老人福祉事業	163,386
		7 身体障害者福祉	25,789

8	精神薄弱者福祉事業	23,697
9	被保護者要保護者期末	6,429

慰問

(4) 健康で安全な環境機能を

1	河川浄化対策	8,318	16	防犯対策事業	16,262
2	大気汚染防止	4,762	17	母子衛生事業	1,597
3	公害防止施設整備貸付金	20,092	18	成人病対策	651
4	その他の公害防止事業	761	19	献血推進事業	586
5	騒音・振動防止事業	3,623	20	結核予防	16,345
6	生活環境審議会関係	167	21	各種予防接種	18,100
7	生活環境監視員関係	513	22	国民健康保健事業	1,262,830
8	環境応急対策	13,169	23	国民年金	8,371
9	不法投棄処理	881	24	塵芥収集	56,271
10	道路清掃	3,325	25	塵芥処理	54,606
11	美化清掃	6,930	26	塵芥焼却場建設	98,510
12	環境衛生指導	1,306	27	し尿収集	68,153
13	交通安全啓蒙指導	5,083	28	し尿処理	51,796
14	交通安全施設整備	46,880	29	消防施設整備事業	23,106
15	交通災害共済事業	40,671	30	消防水利整備	5,325
			31	羽鳥出張所新設事業	50,511

(5) 快適な市民生活を

1	道路維持修繕・復旧	116,460		業策定事業	
2	市道新設改良事業	162,880	8	藤沢駅前南部土地区画整理事業	365,078
3	市道舗装事業	168,900	9	都市計画街路事業	112,232
4	渡内小塚線立体交差事業	26,296	10	北部第一土地区画整理事業	772,977
5	橋りょう新設改良工事(架替)	26,481	11	北部第二土地区画整理事業	656,015
6	河川改修事業	37,570	12	大庭台墓園	2,140,127
7	藤沢駅北側改造計画事	17,636			

13	防災建築街区造成事業	50,995	事業)		
14	公営住宅建設事業	187,306	18	土地基盤整備事業	61,293
15	農業経営近代化施設設置事業	33,405	19	農業構造改善事業	339
16	生産緑地設置事業(そ 菜振興事業)	1,650	20	水産業振興	1,540
17	家畜衛生対策事業(家 畜家きんふん尿処理対策	3,355	21	中小企業金融対策	44,242
			22	商店街共同施設設置助 成事業	1,637
(6) すぐれた教育環境を					
1	教育研究	9,893	14	六会小学校プール新設 事業	15,654
2	小・中学校要保護準要 保護児童生徒補助	14,950	15	長後小学校プール新設 事業	16,094
3	奨学金	2,154	16	村岡小学校プール新設 事業	16,301
4	幼稚園就園奨励費補助	3,990	17	富士見台小学校プール 新設事業	17,100
5	父母負担の解消	45,350	18	小学校校舎等取得事業	47,769
6	片瀬小学校増築事業	94,817	19	小学校用地取得費	36,857
7	富士見台小学校増築事 業	55,728	20	中学校用地取得費	33,993
8	御所見小学校第2期 (防音)改築事業	64,241	21	白浜養護学校用地取 得事業	1,124
9	富士見台小学校増築費 (防音併行)	14,038	22	小・中学校保健関係費	71,323
10	本町小学校屋内運動場 新設事業	32,441	23	小・中学校一般整備工 事	66,588
11	藤沢小学校プール新設 事業	16,291	24	成人教育事業	1,291
12	秋葉台小学校プール新 設事業	15,512	25	婦人教育	650
13	鵜洋小学校プール新設 事業	15,365	26	青年教育	161
			27	文化財保護事業	1,288
			28	文化行事事業	2,095

29 公民館事業	9,810	31 図書館活動	10,885
30 体育振興	7,004		

昭和48年度

(1) 総務費

	千円		
1 表彰関係	1,714	等調査研究	
2 職員研修	9,859	8 幼児問題研究会の設置	59
3 条例,規則の制定・改 廃	2,173	9 事務処理の改善と能率 化	71,645
4 広報広聴活動の充実	47,450	10 市史の編さん	12,083
5 湘南台文化センター (仮称)等調査	2,728	11 市民センター事業	56,343
6 郷土史資料等基礎調査	218	12 窓口事務の能率化	30,779
7 勤労文化会館(仮称)	2,103	13 市民会館運営事業	101,408
		14 土地対策の推進	2,948,853

(2) 環境保全費

1 生活環境審議会関係	116	10 交通安全啓蒙指導	7,185
2 生活環境監視員	640	11 防犯対策事業	18,289
3 緑化保全事業	16,477	12 交通災害共済事業	34,261
4 緑化推進事業	27,063	13 河川浄化対策	4,660
5 市民活動推進事業	4,689	14 大気汚染防止	325
6 緑地・空き地保全対策 事業	42,060	15 公害防止施設整備貸付 金	36,096
7 道路清掃	5,894	16 その他の公害防止事業	830
8 環境応急対策	1,157	17 騒音,振動防止事業	544
9 その他対策費(不法投 棄処理事業)	1,012	18 公害分析機器整備	7,987

(3) 民生費

1 身体障害者福祉事業	37,384	3 被保護者要保護者期末 慰問	8,510
2 精神薄弱者福祉事業	31,294		

4	心身障害者（児）福祉センター（仮称）建設事業	364,079	14	老人福祉センター用地取得	26,779
5	老人福祉事業	389,038	15	児童保育	185,965
6	老人施設収容	81,562	16	民間保育所建設費補助金	13,984
7	老人福祉助成費	14,484	17	民間保育運用資金貸付	4,500
8	老人医療助成	218,299	18	民間社会福祉施設補助金	1,373
9	敬老事業	8,148	19	保育所建設事業	60,811
10	老人福祉センター費	16,465	21	勤労青少年の育成	723
11	養護老人ホーム運営補助事業	8,330	22	国民健康保険事業	1,374,838
12	ねたきり老人対策事業	3,995	23	国民年金	28,836
13	老人生きがい対策	10,975			

(4) 衛生費

1	母子衛生事業	2,720	8	塵芥収集	71,310
2	成人病対策	745	9	塵芥処理	69,679
3	献血推進事業	1,838	10	北部焼却施設建設（継続費）	224,537
4	乳児医療助成費	9,876	11	し尿収集	104,953
5	結核予防	8,329	12	し尿処理	31,617
6	各種予防接種	26,638			
7	環境衛生指導	1,414			

(5) 農林水産業費

1	農地利用意向調査	304	5	そ菜振興事業	19,072
2	営農改善対象（農業企業化資金利用補助）	7,472	6	植木花き振興事業	48,092
3	西部開発地域営農対策（農業経営近代化施設設置事業補助）	44,635	7	家畜衛生事業（家畜経営環境整備事業）	46,516
4	生産緑地保全対策	427	8	市営土地改良事業	32,445
			9	県補助土地改良事業	44,684
			10	市単土地改良事業	750

11 第2次農業構造改善計
画策定 6,060

12 漁場改良造成事業 2,004

(6) 商工費

1 財団法人藤沢市生活経
済公社（仮称）設立寄付 5,000

6 市民レクリエーション
施設用地借料等関係 628

2 商店街振興事業 7,907

7 美ヶ原市民休暇村運営
費負担金 6,139

3 中小企業金融対策費
（商業，工業） 119,747

8 海水浴場対策 7,358

4 消費経済対策 5,466

9 美化清掃 6,877

5 市内観光基本計画等策 1,179

(7) 土木費

1 道路維持修繕・復旧事
業 94,343

10 北部第二土地区画整理
事業 979,965

2 市道新設改良事業 204,921

3 市道舗装事業 247,706

11 藤沢駅北口市街地再開
発事業 67,148

4 渡内小塚線立体交差事
業 80,303

12 都市計画街路事業 262,838

5 辻堂駅西口（赤松）こ
線人道橋事業 66,453

13 公園新設事業 767,686

6 大昭橋架替事業 12,233

14 墓園事業 2,314,212

7 河川水路改修事業 15,824

15 片瀬海岸東浜再開発計
画策定事業費 356

8 藤沢駅前南部土地区画
整理事業 259,244

16 遊行通り五丁目地区再
開発基本計画策定事業 1,053

9 北部第一土地区画整理 700,782

17 公営住宅建設事業 226,388

(8) 消防費

1 消防施設整備業 33,392

2 消防水利整備 6,972

(9) 教育費

1	教育研究	11,853	20	浜見小学校プール新設事業	19,083
2	奨学金	2,700	21	小学校校舎取得事業	88,710
3	幼稚園就園奨励費補助	43,502	22	小学校用地取得事業	106,776
4	父母負担の解消	57,270	23	藤ヶ岡中学校増築事業	53,349
5	小・中学校要保護準要保護児童生徒補助	15,618	24	御所見中学校プール新設事業	17,906
6	藤沢小学校増築事業	122,812	25	第一中学校プール新設事業	21,549
7	村岡小学校増築事業	84,348	26	辻堂中学校(仮称)プール新設事業	17,299
8	六会小学校増築事業	62,379	27	中学校用地取得事業	677,415
9	片瀬小学校増築事業	29,380	28	白浜養護学校プール新設事業	4,280
10	御所見小学校増築事業	64,357	29	白浜養護学校用地取得事業	1,074
11	善行小学校増築事業	33,961	30	小・中学校一般整備工事	71,772
12	大越小学校増築及び屋内運動場新設事業	104,646	31	成人教育事業	979
13	俣野小学校屋内運動場新設事業	3,855	32	乳幼児家庭教育相談事業	636
14	羽鳥小学校屋内運動場新設事業	3,858	33	婦人教育	638
15	御所見小学校第3期(防音)改築事業	84,305	34	青年教育	232
16	鶴沼小学校プール新設事業	16,982	35	文化財保護事業	1,681
17	大道小学校プール新設事業	18,211	36	文化行事事業	2,460
18	善行小学校プール新設事業	18,490	37	公民館事業	14,895
19	鶴南小学校プール新設事業	15,255	38	図書館活動	23,240
			39	体育振興	12,658

昭和49年度

(1) 総務費

	千円		
1 表彰関係	4,542	策定	
2 職員研修	11,705	10 事務処理の改善と能率化	101,053
3 条例, 規則の制定・改廃	4,059	11 市史の編さん	19,537
4 広報広聴活動の充実	57,802	12 市民センター事業	65,912
5 文書館の設置	2,768	13 地域集会所建設費補助	3,715
6 新総合計画策定	1,589	14 窓口事務の能率化	47,018
7 緑の回廊計画策定	375	15 市民会館運営事業	120,800
8 市民セミナー開催	761	16 土地対策の推進	108,861
9 交通体系整備基本計画	4,453		

(2) 環境保全費

1 生活環境審議会関係	231	11 交通安全施設整備事業	58,093
2 生活環境監視員	894	12 防犯対策事業	24,047
3 緑化保全事業	24,464	13 交通災害共済事業	37,979
4 緑化推進事業	40,413	14 河川浄化対策	7,483
5 市民活動推進事業	6,043	15 大気汚染防止	462
6 緑地, 空閑地保全対策事業	67,593	16 公害防止施設整備貸付金	47,223
7 道路清掃	7,196	17 その他の公害防止事業	691
8 雑草対策事業	813	18 騒音, 振動防止事業	930
9 その他対策費(不法投棄処理事業)	1,107	19 公害分析機器整備	1,479
10 交通安全啓蒙指導	7,061	20 工場・事業所立入調査指導	526

(3) 民生費

1 身体障害者福祉事業	51,992	慰問	
2 精神薄弱者福祉事業	42,844	4 心身障害者(児)福祉センター(仮称)建設事業	439,164
3 被保護者要保護者期末	8,426		

5	心身障害者（児）福祉センター（仮称）用地取得費	235,238	17	老人憩の家建設費	45,138
6	原子爆弾被爆者援護手当	2,460	18	児童保育	287,304
7	老人施設収容	121,301	19	児童手当	137,372
8	老人福祉助成費	16,663	20	子ども広場設置	2,855
9	老人医療助成	257,866	21	市立保育所整備	4,607
10	敬老事業	11,385	22	保育所関係費	70,906
11	老人福祉センター費	32,559	23	一般児童福祉関係費	7,606
12	養護老人ホーム運営補助事業	6,331	24	民間保育所建設費補助金	26,050
13	ねたきり老人対策事業	2,785	25	民間保育所運用資金貸付	5,000
14	ひとり暮らし老人対策	1,819	26	チビっ子掘取農園	1,476
15	老人生きがい対策	21,874	27	保育所建設事業	65,363
16	特別養護老人ホーム建設費助成	12,000	28	市立母子寮整備費	2,405
			29	青少年対策事業	20,104
			30	国民健康保険事業	1,930,434
			31	国民年金	12,285

(4) 衛生費

1	母子衛生事業	3,414	8	環境衛生指導	1,483
2	医師会等に対する補助金	21,125	9	塵芥収集	102,293
3	成人病対策	1,001	10	塵芥処理	90,414
4	献血推進事業	1,113	11	北部焼却施設建設（継続費）	210,488
5	乳児医療助成費	75,673	12	し尿収集	123,674
6	結核予防	9,569	13	し尿処理	55,957
7	各種予防接種	32,883			

(5) 労働費

1	労働会館（仮称）建設事業	232,975
---	--------------	---------

(6) 農林水産業費

1 構造政策推進農家対策事業	253	8 家畜衛生事業	26,493
2 都市近郊農家対策事業	242	9 県補助土地改良事業	16,559
3 営農改善対策事業	11,546	10 市単独土地改良事業	3,678
4 西部開発地域営農対策事業	15,811	11 第2次農業構造改善事業	72,355
5 生産緑地保全対策事業	1,475	12 立石地区営農団地基盤整備事業	16,280
6 そ菜振興事業	8,197	13 漁業近代化施設設置事業	12,081
7 植木花き振興事業	42,957		

(7) 商工費

1 商店街振興事業	2,689	資金貸付事業	
2 大型店対策事業	18,435	8 青空市等開設事業	2,868
3 中小企業金融対策事業	135,255	9 創意と工夫の生活まつり開催事業	2,500
4 消費経済対策	7,895	10 美ヶ原市民休暇村運営費	9,662
5 広域市場圏調査費	3,106	11 海水浴場対策	7,685
6 生活物資緊急措置基金繰出金	20,000	12 美化清掃	8,424
7 生活物資小売店等緊急	50,500		

(8) 土木費

1 特殊地下壕対策事業	38,299	7 河川水路維持修繕事業	10,670
2 道路維持修繕・復旧事業	109,153	8 河川水路改修工事	15,774
3 市道新設改良費	161,099	9 藤沢駅前南部土地区画整理事業	337,076
4 市道舗装事業	322,289	10 北部第一土地区画整理事業	1,069,796
5 渡内小塚線立体交差事業	60,790	11 北部第二土地区画整理事業	1,233,623
6 辻堂駅西口(赤松)こ線人道橋事業	12,850	12 藤沢駅前北口市街地再	2,262,149

開発事業		16 片瀬海岸東浜再開発	356
13 都市計画街路事業	356,981	計画策定事業	
14 公園新設事業	582,031	17 公営住宅建設事業	372,683
15 墓園事業	2,464,074		
(9) 消防費			
1 消防施設整備事業	74,332	3 御所見出張所開設事業	27,550
2 消防水利整備	8,874		
(10) 教育費			
1 教育研究	15,088	17 高浜中学校増築事業	6,676
2 奨学金	3,414	18 中学校校舎取得事業	185,604
3 学校事故措置関係事業	2,235	19 中学校用地取得事業	27,499
4 幼稚園就園奨励費補助	63,709	20 善行中学校（仮称）用	26,245
5 父母負担の解消	60,583	地造成事業	
6 小・中学校要保護準要	21,943	21 白浜養護学校用地取得	1,006
保護児童生徒補助		事業	
7 六会小学校増築事業	39,372	22 小・中学校一般整備工	102,148
8 秋葉台小学校増築事業	63,755	事	
9 長後小学校増築事業	113,964	23 善行学校給食合同調理	255,927
10 富士見台小学校増築事	63,482	場（仮称）取得事業	
業		24 家庭教育振興事業	898
11 俣野小学校プール新設	35,040	25 P T A育成事業	260
事業		26 成人教育事業	709
12 大越小学校プール新設	29,084	27 婦人教育事業	768
事業		28 青少年教育事業	489
13 羽鳥小学校プール新設	28,048	29 視聴覚教育事業	1,963
事業		30 文化財保護事業	3,054
14 小学校校舎取得事業	261,388	31 文化行事事業	3,544
15 小学校用地取得事業	154,862	32 公民館事業	16,681
16 長後中学校増築事業	122,075	33 図書館活動	31,260

34 体育振興 14,992

昭和50年度

(1) 総務費

		千円			
1	広報広聴活動の充実	41,638	9	市史の編さん	9,130
2	文書館の書庫増設	14,220	10	市民センター事業	25,184
3	新総合計画策定	1,626	11	辻堂南市民センター (仮称)設計	8,380
4	市民セミナー開催	1,535	12	市民会館運営事業	138,129
5	市民組織交付金	8,813	13	自主防災事業	5,035
6	市民憲章の推進	1,539	14	防災施設等整備事業	5,512
7	藤沢市民まつり開催事業	3,500	15	その他の地震対策事業	2,706
8	地域市民の家建設	79,305			

(2) 環境保全費

1	緑化保全事業	32,442	8	交通安全啓蒙指導	7,704
2	緑化推進事業	22,372	9	河川浄化対策	11,470
3	市民活動推進事業	7,726	10	大気汚染防止	370
4	緑地・空地保全対策事業	90,723	11	公害防止施設整備貸付金	44,729
5	道路清掃	8,630	12	その他の公害防止事業	839
6	防犯対策事業	29,452	13	分析センター整備事業	6,175
7	交通災害共済事業	44,091			

(3) 民生費

1	被保護者要保護者期末慰問	10,927		センター「太陽の家」建設事業	
2	原子爆弾被爆者援護手当	2,991	6	心身障害者(児)福祉センター運営	34,461
3	身体障害者福祉事業	78,742	7	心身障害者福祉センター用地取得	23,027
4	精神薄弱者福祉事業	55,331	8	老人措置費	163,817
5	心身障害者(児)福祉	194,299			

9	老人福祉助成費	19,701	19	一般児童福祉関係費	5,976
10	老人医療助成	404,311	20	民間保育所建設補助金	16,467
11	敬老事業	17,777	21	民間保育所運用資金貸付	11,000
12	老人福祉センター費	37,429	22	チビっ子掘取農園	2,437
13	ねたきり老人対策事業	1,833	23	市立保育所運営費	55,803
14	ひとり暮らし老人対策	4,814	24	民間保育所関係費	318,500
15	老人生きがい対策	23,971	25	子ども広場設置	2,746
16	高齢者はり、きゅう、 マッサージ診療事業	1,153	26	青少年対策事業	24,294
17	国民年金	17,221	27	国民健康保険事業	2,404,649
18	保育所関係費	106,659			
(4) 衛生費					
1	母子衛生事業	4,304	4	結核子防	10,409
2	医師会等に対する補助金	22,171	5	各種予防接種	33,421
3	乳児医療助成費	72,554	6	塵芥収集、処理	256,871
			7	し尿収集処理	192,235
(5) 労働費					
1	労働会館建設事業	459,369	3	勤労者住宅資金利子補助制度	911,700
2	労働金庫等貸付金	50,000			
(6) 農林水産費					
1	営農改善対策事業	9,917	6	土地改良事業	14,250
2	西部開発地域営農対策事業	24,502	7	第2次農業構造改善事業	152,656
3	生産緑地保全対策事業	3,163	8	立石地区営農団地基盤整備事業	28,472
4	園芸振興事業	4,597	9	漁場改良造成事業費	976
5	家畜衛生事業	9,208			
(7) 商工費					
1	大型店対策事業	42,039	2	中小企業金融対策事業	134,870

3	中央卸売市場開設準備費	1,740
4	小売店等小企業緊急資金貸付事業	169,925
5	安売開催事業	3,613

(8) 土木費

1	特殊地下豪対策事業	26,630
2	道路維持修繕事業	112,097
3	市道新設改良費	184,323
4	市道舗装事業	423,864
5	渡内小塚線立体交差事業	47,825
6	交通安全施設整備事業	56,700
7	臨時自転車置場整備事業	3,302
8	河川水路維持修繕事業	31,074
9	河川水路改修事業	23,976
10	都市計画街路事業	571,095
11	藤沢駅前南部地区土地区画整理事業	211,634
12	北部第一土地区画整理事業	785,639
13	北部第二土地区画整理	2,427,341

(9) 消防費

1	消防施設整備事業	24,679
2	消防水利整備	14,661

(10) 教育費

1	奨学金	3,600
2	幼稚園就園奨励費補助	83,653

6	美ヶ原市民休暇村運営費	23,400
7	海水浴場対策	9,198
8	観光宣伝	8,558

事業		
14	藤沢駅北口市街地再開発事業	5,050,234
15	藤沢市宅地市民分譲事業	2,047,177
16	公園新設事業	420,058
17	大鋸公園急傾斜地防災対策	19,200
18	墓園事業	1,290,239
19	公共用地先行取得債事業	747,594
20	片瀬海岸東浜再開発計画策定事業	306
21	公営住宅建設事業	471,638
22	交通体系整備基本計画策定事業	15,576

3	六会出張所開設事業	61,580
---	-----------	--------

3	学校事故措置関係事業	2,489
4	私立高校入学助成	4,605

5	幼稚園等運営資金貸付	10,000	23	遠藤方面中学校防音併 行事業	27,804
6	訪問指導学級	1,565	24	遠藤方面中学校用地取 得事業	771,026
7	教育研究	11,239	25	白浜養護学校用地取得 事業	959
8	小・中学校要保護準要 保護児童生徒補助	24,467	26	小・中学校一般整備工 事	96,666
9	村岡小学校増築事業	245,903	27	善行学校給食合同調理 場用地取得事業	72,807
10	俣野小学校増築事業	33,322	28	遠藤方面学校給食合同 調理場用地取得事業	96,692
11	明治小学校（防音）改 築事業	47,394	29	村岡小学校給食調理室 建設事業	51,528
12	湘南台小学校プール新 設事業	34,673	30	成人教育事業	514
13	屋内運動場取得事業	149,939	31	P T A 育成事業	512
14	小学校用地取得事業	217,938	32	家庭教育振興事業	986
15	大庭方面小学校防音併 行事業	57,231	33	婦人教育事業	817
16	大庭方面小学校用地取 得費	418,550	34	青少年教育事業	477
17	藤ヶ岡中学校増築事業	39,745	35	視聴覚教育事業	2,120
18	鳩沼中学校プール新設 事業	34,744	36	文化財保護事業	2,848
19	湘洋中学校プール新設 事業	41,235	37	文化行事業	3,752
20	中学校屋内運動場取得 事業	47,156	38	公民館事業	7,090
21	中学校用地取得事業	26,271	39	鳩沼公民館用地取得	44,570
22	善行中学校（仮称）防 音併行事業	31,140	40	図書館活動	48,564
			41	体育振興	20,120

昭和51年度

(1) 総務費

千円

1	広報広聴活動の充実	38,901	2	善行急傾斜地防災対策	20,063
---	-----------	--------	---	------------	--------

事業		9 地域市民の家建設	18,675
3 新総合計画策定	3,594	10 藤沢市民まつり開催事業	4,000
4 市民セミナーの開催	629	11 市民会館運営事業	258,980
5 市史の編さん	7,620	12 市民会館整備費	109,225
6 辻堂南市民センター (仮称)建設事業	37,560	13 自主防災事業	1,774
7 市民組織交付金	9,098	14 防災施設等整備事業	4,740
8 市民憲章の推進	1,572	15 その他地震対策事業	2,953
(2) 環境保全費			
1 緑化保全事業	37,066	7 大気汚染防止	228
2 緑化推進事業	10,194	8 公害防止施設整備貸付 金等	55,073
3 市民活動推進事業	5,598	9 その他公害防止事業	1,075
4 緑地・空地保全対策 事業	103,064	10 防犯対策事業	28,836
5 道路清掃	10,277	11 交通災害共済事業	41,616
6 河川浄化対策	1,981	12 交通安全啓蒙指導	8,570
(3) 民生費			
1 被保護者要保護者期末 慰問	10,933	10 敬老事業	18,269
2 原子爆弾被爆者援護手 当	3,006	11 老人福祉センター「や すらぎ荘」の運営	38,824
3 高齢者等就労対策調査 研究	70	12 ねたきり老人対策	2,058
4 身体障害者福祉事業	109,034	13 ひとり暮らし老人対策	4,764
5 精神薄弱者福祉事業	60,521	14 老人生きがい対策	27,121
6 太陽の家運営状況	38,801	15 高齢者はり、きゅう、 マッサージ診療事業	3,180
7 老人措置費	196,032	16 国民年金	19,702
8 老人福祉助成費	20,812	17 保育所関係費	135,430
9 老人医療助成	502,613	18 一般児童福祉関係費	6,188
		19 民間保育所建設補助金	15,861

20	民間保育所運用資金貸付	11,000	23	子ども広場設置	5,688
21	市立保育所運営費	75,882	24	市立保育所建設事業	113,249
22	民間保育所関係費	359,937	25	青少年対策事業	46,181
			26	国民健康保険事業	2,953,958

(4) 衛生費

1	母子衛生事業	4,338	5	結核予防	10,187
2	成人病対策	1,196	6	各種予防接種	39,794
3	医師会等に対する補助金	23,700	7	じん芥収集、処理	322,605
4	乳児医療助成費	74,662	8	し尿収集処理	187,065

(5) 労働費

1	労働会館建設事業	220,096	4	勤労者住宅資金利子補助制度	1,662
2	労働会館管理運営事業	30,092			
3	労働金庫等貸付金	50,000			

(6) 農林水産業費

1	営農改善対策事業	10,662	6	家畜衛生事業	9,044
2	西部開発地域営農対策事業	8,324	7	土地改良事業	4,130
3	生産緑地保全対策事業	4,401	8	第2次農業構造改善事業	199,606
4	園芸振興事業	20,448	9	立石営農団地整備事業	25,748
5	植木花き振興費	1,210	10	漁場改良造成事業	1,159

(7) 商工費

1	大型店対策事業	42,767		金貸付事業	
2	中小企業金融対策事業	139,128	5	生鮮食品等販売促進事業	2,843
3	中央卸売市場開設準備費	4,663	6	美ヶ原市民休暇村運営費	27,879
4	小売店等小企業緊急資	193,129			

7	海水浴場対策	7,742	8	観光宣伝	8,028
---	--------	-------	---	------	-------

(8) 土木費

1	特殊地下壕対策事業	9,995		事業	
2	道路維持修繕事業	120,229	13	藤沢駅北口市街地再開 発事業	6,217,685
3	市道新設改良事業	168,953	14	藤沢市宅地市民分譲事 業	2,125,278
4	市道舗装事業	399,218	15	公園新設事業	324,667
5	交通安全施設整備事業	57,553	16	大鋸公園急傾斜地防災 対策	34,000
6	河川水路維持修繕事業	41,379	17	大鋸公園急傾斜地防災 対策	9,000
7	都市計画街路事業	1,078,000	18	八部公園用地取得	70,283
8	公営住宅建設事業	375,083	19	墓園事業	1,382,306
9	交通体系整備基本計画 策定事業	17,116	20	公共用地先行取得債事 業	199,852
10	藤沢駅前南部地区土地 区画整理事業	220,930			
11	北部第一土地区画整理 事業	346,903			
12	北部第二土地区画整理	2,649,749			

(9) 消防費

1	消防施設整備事業	24,330	2	消防水利整備	9,134
---	----------	--------	---	--------	-------

(10) 教育費

1	奨学金	3,780		護児童生徒補助	
2	幼稚園就園奨励費補助	89,402	9	辻堂小学校増築事業	63,400
3	学校事故措置関係事業	2,612	10	鶴南小学校増築事業	38,199
4	私立高校入学助成	5,055	11	明治小学校(防音)改 築事業	7,931
5	幼稚園等運営資金貸付	10,000	12	川名方面小学校用地取 得費	544,240
6	訪問指導学級	1,969	13	六会東部方面小学校用	777,715
7	教育研究	10,564			
8	小中学校要保護標準要保	32,079			

地取得費		事務費)		
14	小学校屋内運動場等取得事業	109,652	26 家庭教育振興事業	374
15	小学校用地取得事業	83,287	27 P T A 育成事業	366
16	六会東部方面小学校防音併行事業	27,069	28 成人教育事業	440
17	大庭小学校用地取得費	418,583	29 婦人教育事業	578
18	藤ヶ岡中学校増築事業	36,942	30 視聴覚教育事業	1,974
19	善行中学校増築事業	104,128	31 文化財保護事業	2,937
20	中学校プール取得費	179,044	32 文化行事事業	3,717
21	中学校用地取得費	25,043	33 公民館事業（市民センター事業）	13,045
22	小中学校一般整備工事	155,546	34 鶴沼公民館用地取得事業	6,680
23	白浜養護学校用地取得事業	912	35 図書館活動	45,501
24	西部学校給食合同調理場取得事業	237,964	36 体育振興	21,021
25	指導者養成事業（運営	10,217	37 体育館自主事業	1,811
			38 一般整備工事	5,651

昭和52年度

(1) 総務費

		千円			
1	藤沢市新総合計画基本構想の策定	4,618	8	市民会館運営事業	168,378
2	広報広聴の充実	41,037	9	市民会館整備費	3,150
3	市民組織交付金	11,847	10	辻堂市民センター建設事業	277,210
4	市民憲章の推進	1,712	11	自主防災事業	2,783
5	市史の編さん	3,568	12	防災施設等整備事業	4,720
6	地域市民の家建設	39,015	13	その他地震対策事業	2,213
7	藤沢市民まつり開催事業	5,000	14	雑草対策事業	621

(2) 環境保全費

1 緑化保全事業	44,416
2 緑化推進事業	22,648
3 市民活動推進事業	6,198
4 空閑地保全対策事業	33,751
5 道路清掃	8,063
6 河川浄化対策	11,836
7 大気汚染防止対策	362
8 公害防止施設整備貸付	68,896

(3) 民生費

1 被保護者要保護者期末 慰問	12,343
2 原子爆弾被爆者援護手 当	3,234
3 高齢者等就労対策調査 研究	2,645
4 高齢者等就労事業団 (仮称)施設取得関係費	220,682
5 身体障害者福祉事業	134,360
6 精神薄弱者福祉事業	72,341
7 太陽の家運営状況	46,297
8 障害幼児対策事業	14,081
9 老人措置費	219,508
10 老人福祉助成費	24,285
11 老人医療助成	606,983
12 敬老事業	19,384
13 老人福祉センター「や すらぎ荘」の運営	44,450

(4) 衛生費

1 母子衛生事業	4,568
----------	-------

金等

9 地盤沈下対策	2,455
10 騒音・振動防止対策	1,571
11 その他公害防止対策	1,471
12 防犯対策事業	33,708
13 交通災害共済事業	41,824
14 交通安全啓蒙指導	12,442
14 ねたきり老人対策	1,993
15 ひとり暮らし老人対策	7,064
16 老人生きがい対策	32,130
17 高令者はり、きゅう、 マッサージ診療事業	6,640
18 国民年金	13,149
19 保育所関係費	172,123
20 一般児童福祉関係費	7,691
21 民間保育所建設補助金	26,898
22 民間保育所運用資金貸 付	12,000
23 市立保育所運営費	94,600
24 民間保育所関係費	411,589
25 市立保育所建設事業	112,317
26 子ども広場設置	3,961
27 幼保天国実施事業	481
28 国民健康保険事業	3,367,156

2 成人病対策	1,843
---------	-------

3	医師会等に対する補助金	39,398	6	各種予防接種	53,344
4	乳児医療助成費	70,938	7	ゴミ減量推進事業	7,544
5	結核予防	10,212	8	じん芥収集、処理	501,182
			9	し尿収集処理	321,998

(5) 労働費

1	労働会館管理運営事業	39,791		助制度	
2	労働金庫等貸付金	50,000	4	技能者表彰事業	1,613
3	勤労者住宅資金利子補	2,135			

(6) 農林水産業費

1	営農改善対策事業	12,547	6	植木花き振興費	141
2	西部開発地域営農対策事業	17,042	7	家畜衛生事業	3,766
3	市街化農地保全対策事業	15,913	8	土地改良事業	5,724
4	市街化農業振興対策事業	6,058	9	第2次農業構造改善事業	173,713
5	園芸振興事業	45,936	10	立石営農団地整備事業	38,108
			11	漁場改良造成事業	5,068

(7) 商工費

1	商工業経営指導事業	1,535	6	中央卸売市場事業	2,027,256
2	商店街振興事業	1,587	7	美ヶ原市民休暇村運営費	29,459
3	大型店対策事業	236,005	8	海水浴場対策	7,955
4	中小企業金融対策事業	128,121	9	観光宣伝	8,019
5	小売店等小企業緊急資金貸付事業	175,880	10	海岸美化清掃	9,486

(8) 土木費

1	特殊地下壕対策事業	10,976	3	市道新設改良事業	152,637
2	道路維持修繕事業	128,489	4	市道舗装事業	392,502

5	交通安全施設整備事業	90,041	15	藤沢市宅地市民分譲事業	1,514,040
6	橋りょう新設改良事業	122,632	16	公園新設事業	302,577
7	河川水路維持修繕事業	57,006	17	大鋸公園急傾斜地防災対策	29,522
8	都市計画街路事業	1,958,387	18	大鋸公園急傾斜地防災対策(繰越明許分)	13,200
9	公営住宅建設事業	448,005	19	善行公園防災対策事業	24,536
10	交通体系整備基本計画策定事業	2,850	20	御所ヶ谷緑地整備事業	12,687
11	藤沢駅前南部地区土地区画整理事業	251,350	21	八部公園用地取得費	39,115
12	北部第一土地区画整理事業	359,830	22	前河内公園用地取得費	31,505
13	北部第二土地区画整理事業	3,584,520	23	新林公園新設事業	20,382
14	藤沢駅北口市街地再開発事業	4,178,920	24	公共用地先行取得債事業	223,995
			25	墓園事業	1,430,615

(9) 消防費

1	消防施設整備事業	9,249	費		
2	消防水利整備	11,521	5	辻堂出張所用地取得事業	38,643
3	御所見出張所建設事業	57,284			
4	消防救急指令装置設置	26,100			

(10) 教育費

1	奨学金	3,780	保護児童生徒補助		
2	幼稚園就園奨励費補助	96,728	9	鵜洋小学校増築事業	144,764
3	学校事故措置関係事業	4,033	10	秋葉台小学校増築事業	43,062
4	私立高校入学助成	6,204	11	大越小学校増築事業	67,789
5	幼稚園等運営資金貸付	10,000	12	湘南台小学校増築事業	173,902
6	訪問指導学級	2,120	13	明治小学校防音改築事業	84,110
7	教育研究	11,560	14	御所見東部方面小学校	335,462
8	小・中学校要保護標準	35,137			

用地取得事業		事務費)		
15	校舎等取得事業	643,175	27 家庭教育振興事業	408
16	御所見東部方面小学校 防音併行事業	52,454	28 P T A 育成事業	391
17	第一中学校増築事業	85,255	29 成人教育事業	497
18	片瀬中学校増築事業	39,407	30 婦人教育事業	407
19	御所見中学校増築事業	140,696	31 視聴覚教育事業	1,991
20	長後中学校増築事業	28,392	32 文化財保護事業	3,447
21	高浜中学校増築事業	107,061	33 文化行事業	4,361
22	校舎等取得事業	853,290	34 青少年対策事業	34,250
23	中学校用地取得事業	23,814	35 公民館事業	17,281
24	小中学校一般整備工事	112,979	36 図書館活動	50,036
25	亀井野小学校給食調理 室取得事業	43,758	37 体育振興	23,216
26	指導者養成事業(運営	15,699	38 体育館自主事業	2,012
			39 一般整備工事	6,730

昭和53年度

(1) 総務費

		千円			
1	藤沢市新総合計画基本 計画の策定	5,795	7	善行市民センター(仮 称)建設事業	62,019
2	広報広聴活動の充実	41,914	8	市民会館運営事業	183,989
3	市民組織の育成	19,788	9	市民会館整備事業	77,146
4	市民憲章の推進	1,898	10	自主防災活動事業	3,177
5	市史の編さん	7,241	11	防災施設等整備事業	30,105
6	藤沢市民まつり開催事 業	5,000	12	その他地震対策事業	1,985

(2) 環境保全費

1	緑化保全事業	53,466	4	空閑地保全対策事業	37,249
2	緑化推進事業	14,757	5	道路清掃事業	9,243
3	市民活動推進事業	7,208	6	雑草対策事業	1,595

7	水質汚濁防止対策事業	11,652	業		
8	河川浄化対策事業	641	13	その他公害防止対策事業	1,350
9	大気汚染防止対策事業	371	業		
10	公害防止施設整備貸付 金融貸事業等	67,654	14	防犯対策事業	38,881
11	地盤沈下対策事業	1,622	15	交通災害共済事業	62,445
12	騒音・振動防止対策事	4,426	16	交通安全啓蒙指導費	11,345

(3) 民生費

1	被保護者要保護者期末 慰問	12,509	15	老人生きがい対策	36,177
2	原子爆弾被爆者援護費	3,924	16	高齢者はり、きゅう、 マッサージ診療事業	10,010
3	生きがい福祉センター 運営費	52,910	17	国民年金	22,926
4	身体障害者福祉事業	167,124	18	保育所関係費	231,361
5	精神薄弱者福祉事業	77,382	19	一般児童福祉関係費	7,062
6	太陽の家運営状況	57,182	20	民間保育所建設費補助 金	58,750
7	障害幼児対策事業	23,497	21	民間保育所運営資金貸 付	13,000
8	老人措置費	235,779	22	市立保育所運営費	87,259
9	老人福祉助成費	27,729	23	民間保育所関係費	450,542
10	老人医療助成	747,539	24	市立保育所建設事業	231,741
11	敬老事業	20,844	25	子ども広場設置	4,632
12	老人福祉センター「や すらぎ荘」の運営	49,312	26	幼保天国実施状況	410
13	ねたきり老人対策	2,183	27	国民健康保険事業	4,162,007
14	ひとり暮らし老人対策	7,649			

(4) 衛生費

1	母子衛生事業	6,385	金		
2	成人病対策	5,512	4	乳児医療助成費	82,739
3	医師会等に対する補助	131,219	5	結核予防	12,758

6	各種予防接種	55,573	9	塵芥収集, 処理事業	917,050
7	公衆便所建設事業	11,500	10	し尿収集処理	299,240
8	ゴミ減量推進事業	7,733			

(5) 労働費

1	労働会館管理運営事業	39,685		助制度	
2	労働金庫等貸付金	63,000	4	技能者表彰事業	1,893
3	勤労者住宅資金利子補	2,375			

(6) 農林水産業費

1	営農改善対策事業	18,174	6	植木花き振興事業	147
2	西部開発地域営農対策事業	13,356	7	家畜衛生事業	23,993
3	市街化農地保全対策事業	7,327	8	種畜対策事業	3,330
4	市街化農業振興対策事業	3,869	9	土地改良事業	31,558
5	そ業振興事業	28,004	10	第2次農業構造改善事業	139,532
			11	再生造林対策事業	1,274
			12	漁場改良造成事業	1,132

(7) 商工費

1	商工業経営指導事業	1,505	6	美ヶ原市民休暇村運営費	20,062
2	商店街振興事業	1,733	7	海水浴場対策	8,190
3	大型店対策事業	290,083	8	観光宣伝	8,939
4	中小企業金融対策事業	165,191	9	海岸美化清掃	10,650
5	小売店等小企業緊急資金貸付事業	191,066	10	中央卸売市場事業	4,135,590

(8) 土木費

1	特殊地下壕対策事業	43,798	4	道路新設改良事業	605,065
2	建築指導業務	4,027	5	市道舗装事業	439,753
3	道路維持修繕事業	174,937	6	交通安全施設整備事業	83,915

7	橋りょう新設改良事業	195,918
8	河川水路維持修繕事業	100,669
9	都市計画街路事業	1,480,818
10	都市計画審議会関係費	987
11	開発行為関係業務費	1,121
12	国土法、公有地拡大推進法関係事務費	485
13	緑のマスタープラン調査事業費	6,185
14	公営住宅建設事業	495,207
15	藤沢駅前南部土地区画整理事業	184,814
16	北部第一土地区画整理	171,896

(9) 消防費

1	消防施設整備事業	14,063
2	消防水利整備	13,380

(10) 教育費

1	奨学金	3,780
2	幼稚園就園奨励費補助	184,753
3	学校事故措置関係事業	3,338
4	私立高校入学助成	6,486
5	幼稚園等運営資金貸付	10,000
6	特殊教育	9,207
7	教育研究	11,720
8	秋葉台小学校増築事業	102,624
9	長後小学校増築事業	112,615
10	湘南台小学校増築事業	69,337
11	大庭小学校増築事業	64,360
12	亀井野小学校増築事業	105,938

事業

17	北部第二(一)土地区画整理事業	3,755,730
18	藤沢駅北口市街地再開発事業	3,732,887
19	藤沢市宅地市民分譲事業	2,286,389
20	公園新設事業費	1,074,373
21	北原公園用地取得費	136,084
22	公共用地先行取得債事業	312,342
23	墓園事業	1,553,569

3	善行方面消防出張所開設準備	38,805
---	---------------	--------

13	明治小学校防音改築事業	108,243
14	明治小学校特殊学級教室新設事業	29,145
15	西部方面第二小学校用地取得事業	879,098
16	校舎等取得事業	519,309
17	六会中学校増築事業	93,511
18	明治中学校プール新設事業	50,760
19	西部方面第一中学校用地取得事業	1,065,636

20	校舎取得事業	43,802	29	成人教育事業	523
21	学校用地取得事業	88,820	30	婦人教育事業	487
22	小中学校一般整備工事	185,733	31	視聴覚教育費	2,059
23	白浜養護学校一般整備 工事	9,700	32	文化財保護費	4,307
24	訪問指導学級教室新設 事業	11,458	33	文化行事費	5,459
25	小学校給食調理室取得 事業	242,087	34	市民ギャラリー開設事 業	33,415
26	指導者養成事業（運営 事務費）	17,003	35	青少年対策事業	45,083
27	家庭教育振興事業	70	36	公民館事業	26,531
28	P T A 育成事業	437	37	図書館活動	47,362
			38	体育振興	40,956
			39	体育館自主事業	2,115
			40	一般整備工事	44,731

昭和54年度

(1) 総務費

	千円			
1	広報広聴活動の充実	44,841	7 市民会館運営事業	196,391
2	市民組織の育成	20,629	8 市民会館整備事業	50,109
3	市民憲章の推進	1,943	9 自主防災活動事業	10,048
4	市史の編さん	9,996	10 防災施設等整備事業	37,335
5	善行市民センター（仮 称）建設事業	329,446	11 その他地震対策事業	3,388
6	藤沢市民まつり開催事 業	10,000	12 防災センターの建設事 業	87,294

(2) 環境保全費

1	緑化保全事業	60,536	6	雑草対策事業	686
2	緑化推進事業	12,863	7	水質汚濁防止対策事業	11,740
3	市民活動推進事業	7,356	8	河川浄化対策事業	618
4	空闲地保全対策事業	42,799	9	大気汚染防止対策事業	1,250
5	道路清掃事業	13,249	10	公害防止施設整備貸付	68,914

金融資事業等		業		
11	地盤沈下対策事業	1,807	14 防犯対策事業	42,651
12	騒音・振動防止対策事業	851	15 交通災害共済事業	78,365
13	その他公害防止対策事業	3,018	16 交通安全啓蒙指導費	16,137
(3) 民生費				
1	被保護者要保護者期末慰問	12,916	15 ひとり暮らし老人対策	7,400
2	原子爆弾被害者援護費	4,292	16 老人生きがい対策	39,457
3	生きがい福祉センター運営費	51,991	17 高齢者はり、きゅう、マッサージ診療事業	14,355
4	身体障害者福祉事業	183,284	18 国民年金	26,205
5	精神薄弱者福祉事業	94,682	19 保育所関係費	263,897
6	太陽の家運営状況	54,703	20 一般児童福祉関係費	19,822
7	太陽の家体育館建設事業	32,258	21 民間保育所建設費補助金	32,250
8	障害児対策事業	19,726	22 民間保育所運用資金貸付	14,000
9	老人措置費	255,098	23 市立保育所運営費	99,043
10	老人福祉助成費	47,286	24 民間保育所関係費	534,895
11	老人医療助成	885,670	25 市立保育所建設事業	138,851
12	敬老事業	23,749	26 子ども広場設置	4,628
13	老人福祉センター「やすらぎ荘」の運営	52,924	27 幼保天国実施状況	407
14	ねたきり老人対策	2,388	28 国民健康保険事業	4,931,099
(4) 衛生費				
1	母子衛生事業	7,665	4 乳児医療助成費	77,791
2	成人病対策	6,516	5 結核予防	12,735
3	医師会等に対する補助金	97,161	6 各種予防接種	72,604
			7 ごみ減量推進事業	7,986

8	塵芥収集処理事業	1,719,890	9	し尿収集処理	368,367
---	----------	-----------	---	--------	---------

(5) 労働費

1	労働会館管理運営事業	41,967		助制度	
2	労働金庫等貸付金	63,000	4	技能者表彰事業	2,026
3	勤労者住宅資金利子補	2,618			

(6) 農林水産業費

1	営農改善対策事業	34,686	9	高能率畜産団地整備事業	38,552
2	西部開発地域営農対策事業	17,681	10	酪農ヘルパー設置事業	954
3	市街化農地保全対策事業	3,886	11	土地改良事業	44,558
4	市街化農業振興対策事業	8,278	12	第2次農業構造改善事業	91,765
5	そ菜振興事業	7,091	13	営農団地整備事業	38,210
6	植木花き振興事業	152	14	再生造林対策事業	506
7	家畜衛生事業	33,472	15	漁場改良造成事業	5,088
8	種畜対策事業	3,330	16	定置網補修事業費	10,000

(7) 商工費

1	商工業経営指導事業	1,673	6	美ヶ原市民休暇村運営費	17,645
2	商店街振興事業	1,643	7	海水浴場対策	8,867
3	大型店対策事業	290,348	8	観光宣伝	9,308
4	中小企業金融対策事業	153,912	9	海岸美化清掃	12,832
5	小売店等小企業緊急資金貸付事業	190,883	10	中央卸売市場事業費	680,853

(8) 土木費

1	特殊地下壕対策事業	42,833	3	道路維持修繕事業	227,296
2	建築指導業務	4,685	4	市道新設改良事業	197,758

5	市道舗装事業	495,005	15	公園新設事業	1,130,997
6	道路安全対策事業	261,931	16	公営住宅建設事業	582,905
7	橋りょう新設改良事業	98,658	17	北部第一土地区画整理 事業	223,541
8	河川水路維持改修事業	129,912	18	北部第二土地区画整理 事業	1,558,147
9	都市計画審議会関係業 務	989	19	墓園事業	1,001,728
10	開発行為関係業務	3,456	20	藤沢駅北口市街地再開 発事業	1,741,601
11	国土利用法及び公有地 拡大推進法関係業務	460	21	公共用地先行取得債事 業	277,289
12	都市計画基礎調査事業	2,199	22	藤沢市宅地市民分譲事 業	1,413,223
13	藤沢駅前南部土地区画 整理事業	147,742			
14	都市計画街路事業	2,266,195			

(9) 消防費

1	消防施設整備事業	26,539	3	善行方面消防出張所建 設費	66,622
2	消防水利整備事業	10,925			

(10) 教育費

1	奨学金	5,040	11	大庭小学校増築事業	88,601
2	幼稚園就園奨励費補助	266,979	12	亀井野小学校増築事業	91,533
3	学校事故措置関係事業 費	5,783	13	明治小学校防音改造事 業	30,885
4	私立高校入学助成	9,264	14	鵜野小学校特殊学級教 室増築事業	57,339
5	幼稚園等運営資金貸付	10,000	15	御所見小学校プール新 設事業	77,717
6	特殊教育	14,285	16	大鋸方面小学校プール 新設事業	40,942
7	教育研究	12,654	17	大鋸方面小学校用地取 得事業	965,077
8	中学校部活動費補助事 業	14,690			
9	片瀬小学校増築事業	172,059			
10	俣野小学校増築事業	132,014			

18	石川東部方面小学校用地取得事業	780,570	31	P T A育成事業	378
19	校舎等取得事業	937,524	32	成人教育事業	628
20	湘洋中学校増築事業	73,209	33	婦人教育事業	477
21	善行中学校増築事業	159,602	34	視聴覚教育費	2,251
22	湘南台方面中学校用地取得事業	1,248,423	35	文化財保護費	4,485
23	校舎等取得事業	48,272	36	文化行事費	6,418
24	教育振興施設設置事業	130,312	37	市民ギャラリー等関係費	8,792
25	学校用地取得事業	67,988	38	青少年対策事業	47,439
26	小中学校一般設備工事	208,070	39	少年の森建設事業	157,336
27	白浜養護学校一般整備工事	13,268	40	公民館事業	29,024
28	秋葉台小学校給食調理室新設事業	147,697	41	鵜沼公民館改築調査設計費	9,870
29	指導者養成事業（運営事務費）	19,231	42	図書館活動	70,713
30	家庭教育振興事業	81	43	体育振興	50,147
			44	体育館自主事業	2,184
			45	一般整備工事	16,580

昭和55年度

(1) 総務費

	千円			
1	広報広聴活動の充実	51,280	7 藤沢市民まつり開催事業	8,000
2	市民組織の育成	25,578	8 市民会館運営事業	222,771
3	地域集会所建設費補助事業	3,997	9 市民会館整備事業	87,789
4	市民の家建設事業	46,809	10 自主防災活動事業	4,047
5	市民憲章の推進	1,709	11 防災施設等整備事業	80,602
6	市史の編さん	10,939	12 その他地震対策事業	9,847

(2) 環境保全費

1	緑化保全事業	64,828	2	緑化推進事業	15,875
---	--------	--------	---	--------	--------

3	市民活動推進事業	6,940
4	空閑地保全対策事業	52,250
5	第23回全日本花いっぱい大会	6,000
6	道路清掃事業	14,316
7	雑草対策費	1,508
8	水質汚濁防止対策事業	13,502
9	河川浄化対策事業	686
10	大気汚染防止対策事業	12,863
11	公害防止施設整備貸付	74,941

(3) 民生費

1	被保護者要保護者期末慰問	12,973
2	原子爆弾被爆者援護費	5,478
3	生きがい福祉センター運営費	63,053
4	身体障害者福祉事業	259,276
5	精神薄弱者福祉事業	114,818
6	太陽の家運営状況	61,182
7	太陽の家体育館施設及び運営状況	129,871
8	障害児対策事業	26,984
9	老人措置費	302,304
10	老人福祉助成費	25,094
11	老人医療助成	1,049,354
12	敬老事業	25,649
13	老人福祉センター「やすらぎ荘」の運営	55,810
14	ねたきり老人対策	6,006

金融資事業等

12	水質大気分析事業	6,291
13	地盤沈下対策事業	2,116
14	騒音・振動防止対策事業	923
15	その他公害防止対策事業	2,649
16	防犯対策事業	57,996
17	交通災害共済事業	81,778
18	交通安全啓蒙指導費	19,735

15	ひとり暮らし老人対策	7,561
16	老人生きがい対策	42,858
17	高齢者はり、きゅう、マッサージ診療事業	14,982
18	国民年金	31,834
19	保育所関係費	293,529
20	母子福祉関係費	943
21	母子福祉資金貸付金	9,400
22	民間保育所建設費補助金	32,250
23	民間保育所運用資金貸付	15,000
24	市立保育所運営費	113,329
25	民間保育所関係費	605,945
26	子ども広場設置	5,383
27	幼保天国実施状況	570
28	国民健康保険事業	5,902,183

(4) 衛生費

1 母子衛生事業	7,169	5 結核予防	14,152
2 成人病対策	8,639	6 各種予防接種	75,745
3 医師会等に対する補助金	112,149	7 ごみ減量推進事業	5,915
4 乳児医療助成費	75,777	8 塵芥収集処理事業	787,186
		9 し尿収集処理	326,269

(5) 労働費

1 労働会館管理運営事業	45,586	助制度	
2 労働金庫等貸付金	88,000	4 技能者表彰事業	1,900
3 勤労者住宅資金利子補	2,635		

(6) 農林水産業費

1 営農改善対策事業	15,751	7 植木花き振興事業	152
2 西部開発地域営農対策事業	3,198	8 家畜衛生事業	22,660
3 市街化農地保全対策事業	2,401	9 種畜対策事業	3,330
4 市街化農業振興対策事業	7,929	10 畜産振興事業	44,174
5 中央卸売市場地場荷対策事業	6,878	11 一般畜産事業	1,212
6 野菜振興事業	9,864	12 土地改良事業	46,863
		13 第2次農業構造改善事業	62,125
		14 営農団地整備事業	57,707
		15 漁場改良造成事業	2,950

(7) 商工費

1 商工業経営指導事業	3,348	6 美ヶ原市民休暇村運営費	25,275
2 商店街振興事業	4,721	7 海水浴場対策	11,078
3 大型店対策事業	308,912	8 観光宣伝	10,639
4 中小企業金融対策事業	173,216	9 海岸美化清掃	16,168
5 小売店等小企業緊急資金融資事業	198,999	10 中央卸売市場事業費	2,568,496

(8) 土木費

1	特殊地下壕対策事業	36,015			
2	建築指導業務	3,746			
3	道路維持修繕事業	241,038			
4	市道新設改良事業	295,901			
5	市道舗装事業	513,077			
6	道路安全対策事業	244,000			
7	橋りょう新設改良事業	102,859			
8	河川水路維持改修事業	129,657			
9	都市計画審議会関係業務	1,031			
10	開発行為関係業務	2,065			
11	国土利用計画法及び公有地拡大推進法関係業務	494			
12	都市計画基礎調査事業	19,628			
13	総合交通体系調査	61,104			
14	藤沢駅前南部地区土地	98,133			
				区画整理事業	
15				都市計画街路事業	3,817,201
16				公園新設事業	1,467,781
17				公営住宅建設事業	683,355
18				北部第一土地区画整理事業	203,254
19				北部第二土地区画整理事業	1,466,124
20				墓園事業	682,420
21				藤沢駅北口市街地再開発事業	1,080,954
22				公共用地先行取得債事業	210,141
23				藤沢市宅地市民分譲事業	1,938,262

(9) 消防費

1	消防施設整備事業	61,131			
2	消防水利整備事業	28,432			
3	第8分団器具置場建設費	5,654			
4				北部方面消防署用地取得費	22,723
5				北部方面消防署設計費	7,650

(10) 教育費

1	奨学金	7,560			
2	幼稚園就園奨励費補助	287,988			
3	学校事故措置関係事業	5,593			
4	私立高校入学助成	9,408			
5	幼稚園等運営資金貸付	15,000			
6	教育研修センター(仮称)調査設計費	7,660			
7				特殊教育	18,085
8				教育研究	13,014
9				中学校課外活動費補助事業	21,000
10				鶴南小学校増築事業	141,739

11	滝の沢小学校増築事業	74,166	27	鶴沼小学校給食調理室 新設事業	155,089
12	明治小学校防音改造事 業	55,783	28	周洋小学校給食調理室 改修事業	28,654
13	西部方面第三小学校用 地取得事業	961,540	29	指導者養成事業（運営 事務費）	21,308
14	渡内方面小学校用地取 得事業	1,412,997	30	成人教育事業	1,072
15	大清水方面小学校用地 取得事業	1,676,027	31	婦人教育事業	531
16	校舎等取得事業	1,201,598	32	視聴覚教育費	3,004
17	鶴沼中学校増築事業	268,809	33	文化財保護費	8,069
18	御所見中学校増築事業	145,381	34	文化行事費	5,604
19	村岡中学校プール新設 事業	59,701	35	市民ギャラリー関係費	4,471
20	長後方面第二中学校用 地取得事業	1,199,512	36	記念8ミリ製作関係費	1,300
21	校舎等取得事業	412,582	37	文化財購入費	63,000
22	教育振興施設設置事業	110,899	38	青少年対策事業	97,136
23	学校用地取得事業	49,598	39	公民館事業	32,821
24	小学校一般整備工事	130,298	40	公民館整備事業	7,630
25	中学校一般整備工事	66,186	41	鶴沼公民館改築事業	444,017
26	白浜養護学校一般整備 工事	10,192	42	図書館活動	98,746
			43	体育振興	50,535
			44	体育館自主事業	2,135
			45	一般整備工事	23,114

昭和56年度

(1) 総務費

	千円		
1	50,027	5	庁舎新館建設事業
2	28,987	6	神奈川県立婦人総合セ ンター記念像の製作
3	3,000	7	市民憲章の推進
4	49,740	8	市史の編さん

9 藤沢市民まつり開催事業	8,000
10 市民会館運営事業	238,646
11 市民会館整備事業	81,056

12 自主防災活動事業	6,146
13 防災施設等整備事業	57,492
14 その他地震対策事業	6,791

(2) 環境保全費

1 緑化保全事業	67,691
2 緑化推進事業	15,531
3 市民活動推進事業	6,086
4 みどりの広場設置事業	63,029
5 道路清掃事業	18,653
6 雑草対策費	876
7 水質汚濁防止対策事業	15,077
8 河川浄化対策事業	1,003
9 大気汚染防止対策事業	1,132
10 公害防止施設整備貸付	63,916

金融資事業等	
11 公害関係分析事業	4,364
12 地盤沈下対策事業	2,232
13 騒音・振動防止対策事業	291
14 その他公害防止対策事業	2,469
15 防犯対策事業	61,642
16 交通災害共済事業	97,569
17 交通安全啓蒙指導費	46,167

(3) 民生費

1 被保護者要保護者期末慰問	13,601
2 原子爆弾被爆者援護費	5,645
3 生きがい福祉センター運営費	69,165
4 身体障害者福祉事業	221,524
5 精神薄弱者福祉事業	131,943
6 障害者福祉推進協議会関係費	596
7 「ふじさわの福祉」(仮称)作成等関係費	11,118
8 心身障害者歯科診療施設建設費等補助金	50,900

9 日本スペシャルオリンピック全国大会補助金	500
10 太陽の家運営状況	76,686
11 太陽の家体育館運営状況	11,260
12 障害児対策事業	30,587
13 老人措置費	370,929
14 老人福祉助成費	38,020
15 老人医療助成	1,184,117
16 敬老事業	28,031
17 老人福祉センター「やすらぎ荘」の運営	62,759
18 ねたきり老人対策	2,074

19	ひとり暮らし老人対策	12,314	27	市立保育所用地取得費	131,098
20	老人生きがい対策	47,589	28	民間保育所運用資金貸付	16,000
21	高齢者はり、きゅう、 マッサージ診療事業	22,247	29	市立保育所運営費	122,099
22	国民年金	40,521	30	民間保育所関係費	667,021
23	保育所関係費	306,276	31	子ども広場設置	5,131
24	母子福祉関係費	1,036	32	幼保天国実施状況	511
25	母子福祉資金貸付金	9,700	33	国民健康保険事業	6,564,819
26	市立保育所建設費	164,866			

(4) 衛生費

1	母子衛生事業	8,187	5	結核予防	40,938
2	成人病対策	9,409	6	各種予防接種	86,051
3	医師会等に対する補助 金	109,726	7	ごみ減量推進事業	5,412
4	乳児医療助成費	75,325	8	塵芥収集処理事業	1,923,058
			9	し尿収集処理	654,510

(5) 労働費

1	労働会館管理運営事業	47,560		助制度	
2	労働金庫等貸付金	88,000	4	技能者表彰事業	1,829
3	勤労者住宅資金利子補	2,802			

(6) 農林水産業費

1	営農改善対策事業	16,448		荷対策事業	
2	西部開発地域営農対策 事業	43,677	6	そ菜振興事業	3,525
3	市街化農地保全対策事 業	2,723	7	植木花き振興事業	152
4	市街化農業推進対策事 業	3,255	8	家畜衛生事業	983
5	中央卸売市場地場荷集	90,616	9	種畜対策事業	3,270
			10	畜産振興事業	18,608
			11	一般畜産事業	1,177
			12	土地改良事業	75,081

13 第2次農業構造改善事業 9,016

14 営農団地整備事業 15,644
15 漁場改良造成事業 3,547

(7) 商工費

1 商工業育成事業 40,709
2 商工業経営指導事業 4,394
3 商店街振興事業 120,423
4 中小企業金融対策事業 383,058
5 小売店等小企業緊急資金融資事業 219,511

6 美ヶ原市民休暇村運営事業 27,206
7 観光宣伝 11,275
8 海水浴場対策 10,933
9 海岸美化清掃 18,993
10 中央卸売市場事業費 306,052

(8) 土木費

1 特殊地下壕対策事業 140,300
2 建築指導業務 3,420
3 道路維持修繕事業 275,436
4 市道新設改良事業 402,867
5 市道舗装事業 519,546
6 道路安全対策事業 814,368
7 橋りょう新設改良事業 112,817
8 河川水路維持改修事業 171,660
9 都市計画審議会関係業務 1,535
10 開発行為関係業務 2,370
11 国土利用計画法及び公有地拡大推進法関係業務 524
12 総合交通体系調査業務 24,800
13 地区整備計画策定業務 18,059
14 都市計画基礎調査業務 12,992

15 藤沢駅前南部地区土地区画整理事業 149,829
16 都市計画街路事業 3,559,839
17 公園新設事業 1,076,451
18 市営住宅建設事業 326,705
19 北部第一土地区画整理事業 612,000
20 北部第二(一地区)土地区画整理事業 1,827,164
21 北部第二(二地区)土地区画整理事業 154,128
22 墓園事業 923,760
23 公共用地先行取得債事業 153,980
24 藤沢市宅地市民分譲事業 2,224,446

(9) 消防費

1 消防施設整備事業 51,204

2 消防水利整備事業 24,491

3 北部方面消防署建設事業 310,569

(10) 教育費

1	奨学金	8,025	19	校舎等取得事業	798,227
2	幼稚園就園奨励費補助	302,729	20	教育振興施設設置事業	73,190
3	学校事故措置関係事業	5,986	21	学校用地取得事業	119,834
4	私立高校入学助成	11,770	22	小学校一般整備工事	127,162
5	幼稚園等運営資金貸付	20,000	23	中学校一般整備工事	131,840
6	教育研修センター(仮称)建設費	397,656	24	白浜養護学校一般整備工事	9,978
7	湘南教育会館(仮称)建設費補助金	8,000	25	学校給食合同調理場一般整備工事	38,460
8	教育研修センター(仮称)用地取得費	375,816	26	御所見小学校給食調理室新設事業	168,062
9	中学校課外活動費補助事業	30,000	27	大鋸小学校給食調理室取得費	54,685
10	教育研究	12,877	28	指導者養成事業(運営事務費)	23,556
11	滝の沢小学校増築事業	136,235	29	成人教育事業	1,090
12	明治小学校プール新設事業	63,332	30	婦人教育事業	545
13	天神小学校プール新設事業	52,381	31	視聴覚教育費	1,109
14	滝の沢小学校用地取得事業	54,606	32	文化財保護費	11,664
15	西部方面第四小学校用地取得事業	1,150,222	33	文化行事費	5,179
16	校舎等取得事業	540,772	34	市民ギャラリー関係費	5,523
17	湘南台中学校プール新設費	55,662	35	青少年対策事業	109,470
18	村岡中学校用地取得費	1,978,423	36	公民館事業	38,412
			37	公民館整備事業	16,263
			38	図書館活動	107,238
			39	体育振興	55,076
			40	体育館自主事業	2,159

41 一般整備工事 16,163

昭和57年度

(1) 総務費

		千円			
1	広報広聴活動の充実	64,468		センター記念像の製作	
2	市民組織の育成	29,810	7	市民憲章の推進	2,396
3	地区集会所建設費補助事業	17,506	8	藤沢市民まつり開催事業	7,283
4	市民の家建設事業	50,756	9	市民会館運営事業	256,397
5	庁舎新館建設事業	1,730,076	10	市民会館整備事業	160,635
6	神奈川県立婦人総合セ	10,000			

(2) 環境保全費

1	緑化保全事業	74,869	10	公害関係分析事業	7,682
2	緑化推進事業	18,333	11	地盤沈下対策事業	2,257
3	市民活動推進事業	6,861	12	騒音・振動防止対策事業	1,136
4	みどりの広場設置事業	240,818	13	その他公害防止対策事業	2,349
5	道路清掃事業	20,287	14	防犯対策事業	69,173
6	その他対策事業	4,428	15	交通災害共済事業	95,683
7	水質汚濁防止対策事業	16,216	16	交通安全啓蒙指導費	22,338
8	大気汚染防止対策事業	1,557			
9	公害防止施設整備貸付金融資事業等	64,938			

(3) 民生費

1	被保護者要保護者期末慰問	13,666	5	精神薄弱者福祉事業	142,057
2	原子爆弾被爆者援護費	5,794	6	太陽の家運営状況	73,797
3	生きがい福祉センター運営費	78,534	7	太陽の家体育館運営状況	11,584
4	身体障害者福祉事業	329,485	8	障害児対策事業	24,850
			9	障害者福祉推進協議会	2,893

関係費		19	ねたきり老人対策	3,729
10 心身障害児(者)歯科 診療関係事業	17,207	20	ひとり暮らし老人対策	12,067
11 ホームミニファックス 設置助成事業	99	21	老人生きがい対策	51,529
12 「ふれあいエチケット 集」(仮称)作成事業	2,110	22	高齢者はり、きゅう、 マッサージ診療事業	28,219
13 太陽の家陶芸室建設事 業	18,216	23	国民年金	43,974
14 老人措置費	423,859	24	老人保健事業	381,909
15 老人福祉助成費	42,812	25	保育所関係費	353,181
16 老人医療助成(老人福 祉法・老人医療条例によ るもの)	1,288,355	26	母子福祉関係費	319
17 敬老事業	29,808	27	母子福祉資金貸付金	16,500
18 老人福祉センター「や すらぎ荘」の運営	67,003	28	民間保育所運用資金貸 付	16,000
		29	市立保育所運営費	134,738
		30	民間保育所関係費	680,867
		31	子ども広場設置	10,767
		32	幼保天国実施状況	574
		33	国民健康保険事業	7,063,359

(4) 衛生費

1 母子衛生事業	8,643	5	結核子防	8,534
2 成人病対策	9,738	6	各種子防接種	99,385
3 医師会等に対する補助 金	110,534	7	ごみ減量推進事業	1,601
4 乳児医療助成費	74,899	8	塵芥収集処理事業	5,717,764
		9	し尿収集処理	623,409

(5) 労働費

1 失業対策事業	72,366	4	勤労者住宅資金利子補 助制度	4,914
2 労働会館管理運営事業	53,710	5	技能者表彰事業	1,966
3 労働金庫等貸付金	100,000			

(6) 農林水産業費

1 営農改善対策事業	19,151
2 西部開発地域営農対策事業	3,271
3 市街化農業振興対策事業	3,326
4 中央卸売市場地場荷集荷対策事業	51,771
5 そ菜振興事業	3,784
6 植木花き振興事業	152

(7) 商工費

1 商工業育成事業	46,203
2 商工業経営指導事業	3,914
3 商店街振興事業	108,806
4 中小企業金融対策事業	395,645
5 小売店等小企業緊急資金融資事業	239,290

(8) 土木費

1 特殊地下壕対策事業	4,250
2 住宅災害防止等資金融資事業	30,065
3 建築指導業務	3,891
4 道路維持修繕事業	319,804
5 市道新設改良事業	178,420
6 市道舗装事業	580,890
7 道路安全対策事業	363,901
8 橋りょう新設改良事業	129,693
9 河川水路維持改修事業	406,202
10 都市計画審議会関係	1,032
11 開発行為関係業務	2,485

7 省エネルギー対策事業	20,718
8 家畜衛生事業	1,013
9 種畜対策事業	3,500
10 一般畜産事業	1,065
11 土地改良事業	202,661
12 鶴沼耕地整理事業	9,153
13 漁場改良造成事業	2,949
14 境川河口しゅんせつ事業	18,900

6 美ヶ原市民休暇村運営事業	30,722
7 観光宣伝	11,296
8 海水浴場対策	20,277
9 海岸美化清掃	24,409
10 中央卸売市場事業費	303,448

12 国土利用計画法及び公有地拡大推進法関係業務	569
13 総合交通体系調査業務	24,700
14 地区整備計画策定業務	18,870
15 都市デザイン策定費	8,394
16 都市計画基礎調査業務	23,936
17 藤沢駅前南部地区土地区画整理事業	71,635
18 都市計画街路事業	2,356,555
19 公園新設事業	1,265,291
20 市営住宅建設事業	359,579
21 北部第一土地区画整理	983,678

事業		地区画整理事業	
22	北部第二（一地区）土 地区画整理事業	1,997,630	24 墓園事業 279,727
23	北部第二（二地区）土	346,646	25 藤沢市宅地市民分譲事 業 2,688,409

(9) 消防費

1	雑草対策費	855	5	その他防災対策事業	35,739
2	消防施設整備事業	57,827	6	自主防災活動事業	8,518
3	消防水利整備事業	24,941	7	防災施設等整備事業	75,458
4	分団器具置場等用地取 得事業	14,553	8	その他地震対策事業	7,523

(10) 教育費

1	奨学金	8,609	15	中学校用地取得事業	19,999
2	幼稚園就園奨励費補助	308,641	16	小学校一般整備工事	233,062
3	学校事故措置関係事業	4,963	17	中学校一般整備工事	212,365
4	私立高校入学助成	10,480	18	白浜養護学校一般整備 工事	13,549
5	幼稚園等運営資金貸付	30,000	19	学校給食合同調理場一 般整備工事	52,737
6	中学校課外活動費補助 事業	37,400	20	大道小学校給食調理室 新設事業	180,090
7	教育研究	16,209	21	天神小学校給食調理室 取得費	63,382
8	高谷小学校プール新設 事業	56,262	22	指導者養成事業（運営 事務費）	25,408
9	小糸小学校プール新設 事業	61,222	23	成人教育事業	1,150
10	校舎等取得事業	1,704,347	24	婦人教育事業	662
11	滝の沢中学校プール新 設事業	58,138	25	視聴覚教育費	1,243
12	校舎等取得事業	1,002,891	26	文化財保護費	21,009
13	教育振興施設設置事業	58,600	27	文化行事費	5,376
14	小学校用地取得事業	29,994			

28	市民ギャラリー関係費	7,939	32	図書館活動	116,076
29	青少年対策事業	123,930	33	体育振興	58,220
30	公民館事業	41,233	34	体育館自主事業	2,244
31	公民館整備事業	11,615	35	一般整備工事	72,797

昭和58年度

(1) 総務費

		千円			
1	広報広聴活動の充実	62,106	7	市民組織の育成	33,213
2	庁舎新館建設事業	2,902,921	8	市民憲章の推進	2,639
3	庁舎本館等整備事業	398,727	9	藤沢市民まつり開催事業	11,400
4	湘南台文化ゾーン構想の策定	4,490	10	地区集会所建設費補助事業	8,606
5	(仮称)湘南ライフタウン市民センター建設事業	29,350	11	市民の家建設事業	48,029
6	長後市民センターホール等建設事業	10,204	12	市民会館運営事業	253,098
			13	市民会館整備事業	70,665

(2) 環境保全費

1	緑化保全事業	89,055	11	大気汚染防止対策事業	4,847
2	緑化推進事業	21,372	12	公害防止施設整備貸付金融資事業等	53,352
3	市民活動推進事業	7,023	13	公害関係分析事業	9,209
4	みどりの広場設置事業	80,124	14	地盤沈下対策事業	2,367
5	道路清掃事業	23,576	15	騒音・振動防止対策事業	4,718
6	河川ゴミ除去対策事業	4,373	16	その他公害防止対策事業	2,254
7	その他対策費	1,979	17	交通災害共済事業	100,688
8	交通安全啓蒙指導費	22,326			
9	防犯対策事業	71,679			
10	水質汚濁防止対策事業	16,525			

(3) 民生費

1	被保護者要保護者期末 慰問	13,958	16	老人福祉センター「や すらぎ荘」の運営	90,808
2	原子爆弾被爆者援護費	5,844	17	ねたきり老人対策	5,414
3	生きがい福祉センター 運営費	84,528	18	ひとり暮らし老人対策	11,594
4	身体障害者福祉事業	395,409	19	老人生きがい対策	56,228
5	精神薄弱者福祉事業	155,717	20	高齢者はり、きゅう、 マッサージ診療事業	34,338
6	太陽の家運営状況	79,314	21	老人保健事務費	2,996
7	太陽の家体育館運営状 況	5,147	22	老人入院見舞金・看護 料助成金事業	53,417
8	障害児対策事業	24,202	23	国民年金	42,355
9	心身障害児(者)歯科 診療関係事業	26,003	24	保育所関係費	327,603
10	(仮称)ふれあいセン ター用地等取得事業	105,239	25	母子福祉関係費	313
11	ケアー付住宅援護事業	4,955	26	母子福祉資金貸付金	15,580
12	老人措置費	443,177	27	民間保育所運用資金貸 付	24,000
13	老人福祉助成費	34,511	28	市立保育所運営費	180,465
14	老人医療助成(老人医 療条例によるもの)	271,975	29	民間保育所関係費	684,167
15	敬老事業	31,501	30	幼保天国実施状況	287
			31	国民健康保険事業	7,328,108
			32	老人保健事業	6,006,394

(4) 衛生費

1	老人健康事業	89,187	5	各種予防接種	98,410
2	医師会等に対する補助 金	114,086	6	公衆便所建設事業	40,290
3	乳児医療助成費	84,004	7	ごみ減量推進事業	1,392
4	結核予防	7,792	8	塵芥収集処理事業	5,823,233
			9	し尿収集処理	277,826

(5) 労働費

1	失業対策事業	67,789	2	労働会館管理運営事業	61,744
---	--------	--------	---	------------	--------

3 労働金庫等貸付金	125,000
4 勤労者住宅資金利子補助制度	8,845

(6) 農林水産業費

1 営農改善対策事業	22,140
2 市街化農業振興対策事業	3,295
3 地場野菜集出荷対策事業	22,137
4 そ菜振興事業	3,894
5 植木花き振興事業	152
6 果樹振興事業	4,630
7 省エネルギー対策事業	6,327

(7) 商工費

1 商工業育成事業	46,955
2 商工業経営指導事業	4,228
3 商店街振興事業	115,987
4 商工団体指導事業	12,188
5 中小企業金融対策事業	463,576
6 小売店等小企業緊急資金融資事業	274,994

(8) 土木費

1 住宅災害防止資金融資事業	10,921
2 建築指導業務	4,819
3 道路維持修繕事業	376,336
4 市道新設改良事業	300,002
5 市道舗装事業	598,347
6 道路安全対策事業	189,169

5 技能者表彰事業	2,021
6 心身障害者就労事業	447

8 家畜衛生事業	2,606
9 種苗対策事業	3,500
10 一般畜産事業	3,102
11 土地改良事業	180,408
12 鵜沼耕地整理事業	62,589
13 漁場改良造成事業	7,015
14 境川河口しゅんせつ事業	10,350

7 美ヶ原市民休暇村運営事業	33,523
8 観光宣伝	13,520
9 海水浴場対策	15,485
10 江ノ島植物園運営事業	26,382
11 海岸美化清掃	26,686
12 中央卸売市場事業費	378,766

7 橋りょう新設改良事業	289,861
8 自転車対策事業	133,509
9 河川水路維持改修事業	187,351
10 都市計画審議会関係	1,122
11 開発行為関係業務	3,934
12 国土利用計画法及び公有地拡大推進法関係業務	535

13	総合交通体系調査業務	16,000	20	市営住宅建設事業	438,250
14	地区整備計画策定業務	5,000	21	北部第一土地区画整理 事業	1,024,210
15	都市デザイン策定業務	7,705	22	北部第二（一地区）土 地区画整理事業	1,376,915
16	長後地区整備計画策定 業務	9,295	23	北部第二（二地区）土 地区画整理事業	812,956
17	都市計画基礎調査業務	23,760	24	墓園事業	282,099
18	都市計画街路事業	1,655,458			
19	公園新設事業	2,228,394			

(9) 消防費

1	雑草対策業務	942	5	その他防災対策事業	5,862
2	消防施設整備事業	157,768	6	自主防災活動事業	5,970
3	消防水利整備事業	27,333	7	防災施設等整備事業	66,282
4	西部方面消防出張所建 設設計委託事業	3,800	8	その他地震対策事業	6,686

(10) 教育費

1	奨学金	11,036	14	焼窯庫新設事業	14,170
2	学校事故措置関係事業	12,223	15	屋内運動場用器具庫新 設事業	41,694
3	幼稚園就園奨励費補助	311,975	16	中学校課外活動費補助	40,800
4	幼稚園等運営資金貸付	26,000	17	大清水中学校用地取得 事業	2,621,161
5	私立高校入学助成	15,756	18	中学校一般整備工事	278,814
6	教育研究	19,284	19	中学校校舎等取得事業	1,153,835
7	鵜沼小学校増築事業	677,157	20	中学校学校緑化事業	2,900
8	羽鳥小学校増築事業	308,382	21	教育振興施設設置事業	36,300
9	大清水小学校プール新 設事業	60,783	22	中学校用地取得事業	19,987
10	小学校一般整備工事	279,929	23	白浜養護学校一般整備 工事	23,895
11	小学校校舎等取得事業	2,853,338	24	片瀬小学校給食調理室	126,003
12	小学校学校緑化事業	4,120			
13	小学校用地取得事業	29,977			

改築事業		32 文化行事費	6,132
25 学校給食施設一般整備 工事	39,682	33 市民ギャラリー関係費	5,079
26 高谷小学校給食調理室 取得事業	74,336	34 文化資料関係費	17,655
27 指導者養成事業（運営 事務費）	26,877	35 人権教育関係費	166
28 成人教育事業	1,425	36 青少年対策事業	158,972
29 婦人教育事業	716	37 公民館事業費	42,966
30 視聴覚教育費	1,383	38 公民館整備事業	906
31 文化財保護費	6,052	39 図書館活動	657,039
		40 体育振興	64,817
		41 体育館自主事業	2,272
		42 一般整備工事	20,860

昭和59年度

(1) 総務費

	千円		
1 広報広聴活動の充実	66,768	7 市民組織の育成	35,420
2 庁舎本館等整備事業	1,078,843	8 市民憲章の推進	2,482
3 文書館改築事業	141,378	9 藤沢市民まつり開催事 業	8,000
4 情報公開制度準備事業	9,639	10 地区集会所建設費補助	7,539
5 (仮称) 湘南ライフタ ウン市民センター建設事 業	177,123	11 市民の家建設事業	62,059
6 長後市民センターホー ル等建設事業	377,112	12 市民会館運営事業	270,338
		13 市民会館整備事業	94,696

(2) 環境保全費

1 緑化保全事業	83,773	7 その他対策費	1,717
2 緑化推進事業	22,265	8 交通安全啓蒙指導費	20,557
3 市民活動推進事業	5,764	9 防犯対策事業	77,249
4 みどりの広場設置事業	87,418	10 水質汚濁防止事業	46,902
5 道路清掃事業	26,008	11 大気汚染防止対策事業	2,956
6 河川ゴミ除去対策事業	1,232	12 公害防止施設整備貸付	46,283

金等事業		15 騒音振動防止事業	2,391
13 公害関係分析事業	7,238	16 その他公害防止事業	2,446
14 地盤沈下対策事業	4,250	17 交通災害共済事業	109,337

(3) 民生費

1 原子爆弾被爆者援護費	6,718	16 敬老事業	33,480
2 生きがい福祉センター 運営費	87,305	17 老人福祉センター「や すらぎ荘」の運営	83,423
3 生活改善対策事業	3,015	18 ねたきり老人対策	7,320
4 身体障害者福祉事業	428,046	19 ひとり暮らし老人対策	13,152
5 精神薄弱者福祉事業	165,846	20 老人生きがい対策	60,500
6 太陽の家運営状況	78,525	21 高齢者はり、きゅう、 マッサージ治療事業	44,710
7 太陽の家体育館運営状 況	5,332	22 老人入院見舞金・看護 料助成事業	77,170
8 障害児対策事業	25,751	23 高齢化社会問題関係費	809
9 心身障害児(者) 歯科 診療関係事業	37,388	24 国民年金	38,914
10 ケアー付住宅援護事業	4,926	25 保育所関係費	343,172
11 福祉タクシー利用援護 制度事業	3,292	26 母子福祉関係費	442
12 (仮称) ふれあいセン ター建設事業	58,500	27 母子福祉資金貸付金	12,560
13 老人措置費	500,767	28 市立保育所運営費	187,052
14 老人福祉助成費	34,075	29 民間保育所関係費	718,125
15 老人医療助成事業	265,027	30 国民健康保険事業	7,096,148
		31 老人保健事業	6,581,339

(4) 衛生費

1 母子衛生事業	8,959	4 乳児医療助成事業	88,261
2 老人健康事業	112,993	5 夜間救急医療対策事業	79,628
3 医師会等に対する補助 金	107,388	6 結核予防事業	8,544
		7 各種予防接種費	98,241

8	ごみ減量推進事業	1,142	13	余熱利用施設建設関係事業	31,080
9	塵芥収集事業	276,218	14	余熱利用施設建設用地取得事業	276,985
10	塵芥処理事業	548,279	15	し尿収集処理事業	134,892
11	最終処分場関係事業	199,597	16	し尿処理事業	116,281
12	その他塵芥処理対策事業	15,274			

(5) 労働費

1	失業対策事業	61,910		助制度	
2	労働会館管理運営事業	61,229	5	技能者表彰事業	2,563
3	労働金庫貸付金	160,000	6	心身障害者就労事業	892
4	勤労者住宅資金利子補	12,805	7	青年技能者研修事業	361

(6) 農林水産業費

1	営農改善対策事業	21,865	7	家畜衛生事業	9,706
2	市街化農業振興対策事業	5,983	8	種畜対策事業	10,710
3	地場野菜集出荷対策事業	29,202	9	一般畜産事業	2,819
4	そ菜振興事業	4,201	10	土地改良事業	243,801
5	植木花き振興事業	152	11	鵜沼耕地整理事業	65,988
6	果樹振興事業	6,630	12	上高名橋架替事業	20,800
			13	漁場改良造成事業	5,135
			14	境川河口しゅんせつ事業	19,318

(7) 商工費

1	中小企業振興対策協議会運営事務費	600	6	商工団体指導事業	8,713
2	準大型店舗出店調整指導助成費	2,244	7	中小企業金融対策事業	499,857
3	商工業育成事業	50,393	8	小売店等小企業緊急資金貸付事業	281,515
4	商工業経営指導事業	4,176	9	美ヶ原市民休暇村運営事業	33,523
5	商店街振興事業	127,642	10	観光宣伝	13,944

11	海水浴場対策	18,001	13	海岸美化清掃	28,492
12	江の島植物園運営事業	31,602	14	中央卸売市場事業費	376,019

(8) 土木費

1	ブロック塀等防災事業	6,496		業務	
2	住宅災害防止資金融資事業	13,558	15	総合交通体系調査業務	12,300
3	建築指導業務	5,923	16	都市計画基礎調査業務	9,500
4	道路維持修繕事業	410,717	17	都市計画街路事業	2,701,252
5	市道新設改良事業	510,242	18	公園新設事業	4,588,691
6	市道舗装事業	599,384	19	八部公園野球場改造事業	802,200
7	道路安全対策事業	164,850	20	市営住宅建設事業	603,456
8	橋りょう新設改良事業	772,482	21	北部第一土地区画整理事業	538,442
9	自転車対策事業	150,125	22	北部第二(一地区)土地区画整理事業	922,654
10	河川水路改修事業	167,523	23	北部第二(二地区)土地区画整理事業	859,193
11	開発行為関係業務	2,153	24	墓園事業	231,829
12	地区整備計画策定業務	5,475			
13	都市デザイン策定業務	5,858			
14	長後地区整備計画策定	10,206			

(9) 消防費

1	雑草対策事業	1,013	5	その他防災対策事業	13,465
2	消防施設整備事業	86,832	6	自主防災活動事業	9,208
3	消防水利整備事業	30,848	7	防災施設等整備事業	65,296
4	西部方面消防出張所建設事業	128,100	8	その他地震対策事業	11,330

(10) 教育費

1	奨学金事業	11,891	4	幼稚園等運営資金貸付	28,250
2	学校事故措置関係事業	6,013	5	私立高校入学助成	16,680
3	幼稚園就園奨励費補助	274,001	6	教育研究	19,614

7	八松小学校防音改築事業	960,943	改築事業		
8	鵜沼小学校グラウンド整備事業	33,150	29	学校給食施設一般整備工事	37,426
9	小学校一般整備工事	292,291	30	指導者養成事業(運営事務費)	29,541
10	小学校校舎等取得事業	410,652	31	成人教育事業	1,140
11	小学校学校緑化事業	4,380	32	婦人教育事業	1,219
12	小学校用地取得事業	29,906	33	視聴覚教育費	703
13	焼窯庫新設事業	10,980	34	文化財保護費	6,449
14	屋内運動場用器具庫新設事業	34,050	35	文化行事費	6,403
15	中学校課外活動費補助	43,200	36	市民ギャラリー関係費	5,359
16	滝の沢中学校増築事業	195,593	37	人権教育関係費	199
17	高浜中学校増築事業	134,680	38	公民館事業費	42,914
18	大清水中学校プール新設事業	84,201	39	公民館整備事業	9,060
19	中学校一般整備工事	295,454	40	文化資料関係費	14,506
20	中学校校舎等取得事業	1,719,247	41	青少年対策事業	185,400
21	中学校学校緑化事業	2,800	42	青少年対策事業	11,486
22	教育振興施設設置事業	8,614	43	図書館活動	329,839
23	滝の沢中学校用地取得事業	1,545,681	44	学校施設の開放事業	42,798
24	中学校用地取得事業	154,038	45	団体育成事業	19,030
25	養護学校屋内運動場用器具庫新設事業	5,396	46	体カづくり推進事業	4,317
26	養護学校一般整備工事	15,566	47	地区スポーツ振興事業	6,366
27	大清水小学校給食調理室取得事業	82,140	48	各種大会及び選手派遣事業	7,782
28	八松小学校給食調理室	94,381	49	指導者育成事業	1,118
			50	秩父宮記念体育館事業	2,138
			51	秋葉台文化体育館事業	10,554
			52	一般整備工事業業	23,750

昭和60年度

(1) 総務費

	千円		
1 広報広聴活動の充実	74,454	ライフタウン市民センター)	
2 庁舎等整備事業	73,973		
3 (仮称)湘南台文化センター建設準備事業費	16,604	7 市民組織の育成	44,372
4 個人情報保護制度準備事業	2,931	8 市民憲章の推進	2,673
5 情報公開制度準備及び推進事業	12,114	9 藤沢市民まつり開催事業	8,000
6 湘南大庭市民センター建設事業(仮称名 湘南	691,348	10 地区集会所設置補助	43,540
		11 市民の家建設事業	63,075
		12 市民会館運営事業	294,407
		13 市民会館整備事業	458,586

(2) 環境保全費

1 緑化保全事業	85,917	10 防犯対策事業	80,052
2 緑化推進事業	26,784	11 水質汚濁防止事業	47,261
3 市民活動推進事業	5,851	12 大気汚染防止対策事業	2,842
4 みどりの広場設置事業	246,041	13 公害防止施設整備貸付金等事業	42,089
5 みどりの基金積立金事業	520,440	14 公害関係分析事業	7,563
6 道路清掃事業	29,417	15 地盤沈下対策事業	5,149
7 河川ゴミ除去対策事業	863	16 騒音振動防止事業	3,447
8 その他生活環境対策費	2,252	17 その他公害防止事業	2,416
9 交通安全啓蒙指導費	22,256	18 交通災害共済事業	115,647

(3) 民生費

1 原子爆弾被爆者援護費	6,892	5 精神薄弱者福祉事業	174,298
2 生きがい福祉センター運営費	93,916	6 太陽の家運営状況	92,929
3 生活改善対策事業	12,995	7 太陽の家体育館運営状況	5,371
4 身体障害者福祉事業	441,361	8 障害児対策事業	33,410

9	心身障害児(者)歯科 診療関係事業	38,639	21	ひとり暮らし老人対策	13,205
10	ケア付住宅援護事業	5,012	22	老人生きがい対策	63,084
11	福祉タクシー利用援護 制度事業	6,295	23	高齢者はり、きゅう、 マッサージ治療事業	61,921
12	(仮称)ふれあいセン ター建設事業	141,457	24	老人入院見舞金、看護 料助成事業	103,144
13	(仮称)ふれあいセン ター運営業務委託費	14,394	25	高齢化社会問題関係費	1,289
14	身体障害者療護施設建 設助成費	70,000	26	痴呆性老人民間措置施 設整備助成費	37,725
15	老人措置費	513,376	27	国民年金	46,540
16	老人福祉助成費	35,662	28	保育所関係費	394,860
17	老人医療助成事業	267,742	29	母子福祉関係費	548
18	敬老事業	35,762	30	母子福祉資金貸付金	17,180
19	老人福祉センター「や すらぎ荘」の運営	79,691	31	市立保育所運営費	200,559
20	ねたきり老人対策	6,113	32	民間保育所関係費	738,602
			33	国民健康保険事業	8,486,582
			34	老人保健事業	7,335,876

(4) 衛生費

1	母子衛生事業	9,743	9	ごみ減量推進事業	1,415
2	老人健康事業	171,628	10	塵芥収集事業	284,710
3	医師会等に対する補助 金・委託料	127,219	11	塵芥処理事業	722,007
4	乳児医療助成事業	88,231	12	最終処分場関係費	419,115
5	市営斎場建設設計費	172,427	13	石名坂余熱利用施設建 設事業	111,860
6	結核予防事業	8,825	14	し尿収集事業	147,165
7	各種予防接種費	97,790	15	し尿処理事業	146,609
8	公衆便所建設事業	28,300			

(5) 労働費

1 失業対策事業	74,742
2 労働会館管理運営事業	61,819
3 労働金庫等貸付金	200,000
4 勤労者住宅資金利子補	14,614

(6) 農林水産業費

1 農地無断転用防止特別事業	156
2 営農改善対策事業	23,783
3 市街化農業振興対策事業	5,665
4 地場野菜集出荷対策事業	23,253
5 そ菜振興事業	10,013
6 植木花き振興費	5,279
7 果樹振興事業	6,065

(7) 商工費

1 準大型店舗出店調整指導助成事業	2,304
2 商工業育成事業	55,087
3 商工業経営指導事業	7,365
4 商店街振興事業	114,132
5 商工団体指導事業	4,072
6 中小企業金融対策事業	459,650
7 小売店等小企業緊急資金貸付事業	219,817

(8) 土木費

1 プロック辦等防災事業	7,316
2 住宅災害防止資金融資	21,242

助制度

5 技能振興事業	2,603
6 心身障害者就労事業	223

8 家畜衛生事業	37,245
9 種畜対策事業	9,338
10 一般畜産事業	2,016
11 土地改良事業	277,950
12 鵜沼耕地整理事業	40,860
13 上高名橋架替事業	26,286
14 漁場改良造成事業	5,148
15 境川河口しゅんせつ事業	20,787

8 美ヶ原市民休暇村運営事業	36,381
9 観光宣伝	19,840
10 海水浴場対策	28,758
11 岩屋洞窟等調査費	5,780
12 植物園運営事業	24,443
13 植物園改善整備事業	9,800
14 海岸美化清掃	32,566
15 中央卸売市場事業費	437,995

事業

3 建築指導業務	5,183
----------	-------

4	道路舗装打換事業	433,975	19	長後地区整備事業	58,602
5	道路施設整備事業	304,018	20	都市計画街路事業	1,910,939
6	市道新設改良事業	981,747	21	羽鳥踏切立体化事業	65,029
7	市道舗装事業	211,568	22	公園新設事業	2,818,109
8	道路安全対策事業	354,069	23	八部公園野球場改造事業	800,546
9	橋りょう新設改良事業	1,218,920	24	市営住宅建設事業	567,372
10	自転車対策事業	189,250	25	市営住宅建設事業〔第3工期事分〕	490,834
11	河川水路改修事業	251,682	26	北部第一土地区画整理事業	124,829
12	開発行為関係業務	2,059	27	北部第二(一地区)土地区画整理事業	770,376
13	総合交通体系調査業務	20,930	28	北部第二(二地区)土地区画整理事業	1,229,231
14	地区整備計画策定業務	16,332	29	墓園事業	311,549
15	都市デザイン策定業務	9,670			
16	引地川緑地計画策定業務	23,600			
17	都市計画基本図作成業務	4,200			
18	都市計画基礎調査業務	13,408			

(9) 消防費

1	消防施設整備事業	140,633	4	防災対策事業	11,206
2	消防水利整備事業	29,298	5	自主防災活動事業	8,912
3	南消防署本署待機室改築事業	2,400	6	防災施設等整備事業	69,327
			7	その他地震対策事業費	14,644

(10) 教育費

1	奨学金事業	12,742	7	辻堂小学校防音改築事業	711,220
2	学校事故措置関係事業	7,325	8	本町小学校増改築事業	405,196
3	幼稚園就園奨励補助	250,646	9	秋葉台小学校増築	269,577
4	幼稚園等運営資金貸付	28,250	10	滝の沢小学校増築事業	19,630
5	私立高校入学助成	15,834	11	八松小学校グラウンド整	71,547
6	教育研究	19,987			

備事業		31 指導者養成事業（運営 事務費）	32,147
12 小学校一般整備工事	395,388	32 成人教育事業	1,116
13 小学校校舎等取得事業	218,619	33 婦人教育事業	1,498
14 石川西部方面小学校用 地取得事業	630,930	34 視聴覚教育費	701
15 小学校用地取得事業	37,606	35 文化財保護費	7,349
16 屋内運動場用器具庫新 設事業	31,540	36 文化行事費	7,666
17 防球ネット新設事業	8,000	37 市民ギャラリー関係費	5,367
18 小学校学校緑化事業	4,400	38 文化資料関係費	13,151
19 中学校課外活動費補助	46,794	39 人権教育関係費	238
20 大庭中学校増築事業	419,970	40 青少年対策事業（青少 年課育成事業関係）	226,996
21 中学校校舎等取得事業	664,158	41 青少年対策事業	10,671
22 中学校学校緑化事業	2,860	42 公民館事業費	46,893
23 中学校一般整備工事	260,128	43 公民館整備事業	99,706
24 教育振興施設設置事業	11,509	44 図書館活動	1,449,971
25 辻堂方面中学校用地取 得事業	2,194,539	45 学校施設開放事業	49,207
26 中学校用地取得事業	226,296	46 団体育成事業	22,461
27 養護学校一般整備工事	7,971	47 スポーツ活動推進事業	4,946
28 本町小学校給食調理室 改築事業	106,878	48 地区スポーツ振興事業	6,582
29 辻堂小学校給食調理室 改築事業	111,060	49 各種大会及び選手派遣 事業	8,043
30 学校給食施設一般整備 工事	64,419	50 指導者育成事業	1,431
		51 秩父宮記念体育館事業	3,055
		52 秋葉台文化体育館事業	10,868
		53 一般整備工事事業	9,191

昭和61年度

(1) 総務費

	千円		
1 昆明市少年少女歌舞団 の公演事業	5,247	2 個人情報保護制度準備 事業	6,597

3	広報広聴活動の充実	68,835	9	市民組織育成事業	47,106
4	情報公開制度推進事業	12,459	10	市民憲章推進事業	2,866
5	(仮称)湘南台文化センター建設事業費	113,794	11	藤沢市民まつり開催事業	10,800
6	片瀬市民センター改築事業	138,258	12	地区集会所設置補助事業	27,916
7	御所見市民センター改修事業	134,719	13	市民の家建設事業	41,999
8	明治コミュニティ施設建設事業	353,920	14	平和都市宣言推進事業	2,746
			15	市民会館運営事業	267,756
			16	市民会館整備事業	191,916

(2) 環境保全費

1	緑化保全事業	96,215	11	防犯対策事業	83,499
2	緑化推進事業	44,061	12	交通災害共済事業	36,467
3	市民活動推進事業	5,756	13	水質汚濁防止事業	25,393
4	みどりの広場設置事業	121,498	14	大気汚染防止対策事業	2,896
5	みどり基金関係事業	998,865	15	公害防止施設整備貸付金等事業	38,727
6	道路清掃事業	37,081	16	公害関係分析事業	7,435
7	河川ゴミ除去対策事業	779	17	地盤沈下対策事業	5,250
8	その他生活環境対策費	5,371	18	騒音振動防止事業	1,692
9	交通安全啓蒙指導費	23,409	19	その他公害防止事業	3,063
10	交通安全対策基金積立金事業	308,280			

(3) 民生費

1	原子爆弾被爆者援護費	6,417	6	身体障害者福祉事業	170,454
2	生きがい福祉センター運営費	101,904	7	精神薄弱者福祉事業	195,292
3	生活改善対策事業	22,486	8	福祉手当の支給	191,902
4	地域福祉推進事業費	5,466	9	地域作業指導等助成事業	55,043
5	愛の輪福祉基金事業費	14,906	10	太陽の家運営状況	105,671
			11	太陽の家体育館運営状況	974

12	重度障害者医療助成事業	141,931	26	ひとり暮らし老人対策	12,802
13	障害児対策事業	35,377	27	老人生きがい対策	61,807
14	心身障害児(者)歯科 診療関係事業	37,842	28	高齢者はり、きゅう、 マッサージ治療事業	78,045
15	ケア付住宅援護事業	5,643	29	老人入院見舞金・看護 料助成事業	167,946
16	福祉タクシー利用援護 制度事業	8,219	30	老人生活実態調査	1,548
17	ふれあいセンター運営費	47,373	31	特別養護老人ホーム施 設建設助成費	100,000
18	身体障害者療護施設建 設助成費	30,000	32	(仮称)老人ふれあい の家建設費	40,675
19	老人措置費	531,963	33	国民年金	45,907
20	老人福祉助成費	47,041	34	保育所関係費	413,853
21	デイ・サービス施設建 設助成費	15,250	35	母子福祉関係費	665
22	老人医療助成事業	285,547	36	母子福祉資金貸付金	18,790
23	敬老事業	38,980	37	市立保育所運営費	200,198
24	老人福祉センター「や すらぎ荘」の運営	85,124	38	民間保育所児童措置委 託費	744,110
25	ねたきり老人対策	13,072	39	国民健康保険事業	9,619,118
			40	老人保健事業	8,197,003
 (4) 衛生費					
1	母子衛生事業	10,596	8	結核予防事業	8,398
2	老人健康事業	318,346	9	各種予防接種費	141,969
3	医師会等に対する補助 金、委託料	133,688	10	公衆便所建設事業	28,850
4	乳児医療助成事業	89,409	11	ごみ減量推進事業	9,103
5	市営斎場建設事業費	296,361	12	塵芥収集事業	339,702
6	市営斎場運営管理費	27,363	13	塵芥処理事業	813,577
7	第8庁舎(仮称一保健 センター)建設事業	28,790	14	最終処分場関係費	1,711,626
			15	石名坂余熱利用施設建 設事業	994,575

16 北部焼却施設改善整備
事業 591,075

17 し尿収集事業 134,474
18 し尿処理事業 139,328

(5) 労働費

1 失業対策事業 86,022
2 労働会館運営管理事業 67,284
3 労働金庫等貸付金 200,000
4 勤労者住宅資金利子補
助制度 14,872

5 勤労者生活資金貸付事
業 75,000
6 技能振興事業 3,014
7 心身障害者就労事業 485

(6) 農林水産業費

1 農地無断転用防止特別
事業 157
2 営農改善対策事業 23,038
3 市街化農業振興対策事
業 2,628
4 地場野菜集出荷対策事
業 27,747
5 そ菜振興事業 3,542
6 植木花き振興費 582

7 果樹振興事業 7,120
8 家畜衛生事業 14,151
9 種畜対策事業 13,723
10 一般畜産事業 2,134
11 土地改良事業 291,096
12 鵜沼耕地整理事業 19,249
13 漁場改良造成事業 5,194
14 境川河口しゅんせつ事
業 38,795

(7) 商工費

1 準大型店舗出店調整指
導助成事業 2,288
2 商工業育成事業 56,771
3 商工業経営指導事業 15,594
4 商店街振興事業 95,434
5 商工団体指導事業 6,798
6 中小企業金融対策事業 454,542
7 消費経済事業 8,247
8 小売店等小企業緊急資

金貸付事業
9 美ヶ原市民休暇村運営
事業 37,880
10 観光振興事業 17,536
11 江の島島内道路整備事
業 5,000
12 海水浴場対策 20,049
13 岩屋洞窟等調査費 850
14 江の島植物園運営事業 22,019

15	植物園等改善整備事業	6,290	17	中央卸売市場事業費	361,563
16	海岸美化清掃	43,708			
(8) 土木費					
1	ブロック塀等防災事業	5,480	23	長後地区整備事業	34,140
2	住宅災害防止資金融資事業	22,500	24	柄沢特定土地区画整理事業	358,965
3	建築指導業務	18,385	25	都市計画街路事業	1,388,031
4	道路舗装打換事業	499,398	26	羽鳥踏切立体化事業	44,481
5	道路施設整備事業	355,968	27	善行長後線沿道区画整理型街路事業(渋谷の里土地区画整理事業)	50,000
6	市道新設改良事業	530,445	28	公園新設事業	2,020,161
7	市道舗装事業	222,600	29	(仮称)市営永山住宅建設事業〔第1期工事分〕	870,647
8	道路安全対策事業	353,912	30	市営長後住宅建替事業地質調査委託	4,777
9	橋りょう新設改良事業	1,164,028	31	市営住宅建設事業〔第3期工事分〕	489,041
10	自転車対策事業	160,296	32	地域高齢者住宅計画策定調査委託	10,740
11	河川水路改修事業	322,118	33	北部第一土地区画整理事業	268,750
12	都市排水路改修事業	174,138	34	北部第二(一地区)土地区画整理事業	830,881
13	河川改修事業	73,070	35	北部第二(二地区)土地区画整理事業	913,518
14	開発行為関係業務	2,332	36	墓園事業	263,479
15	総合交通体系調査業務	28,410	37	長久保公園用地先行取得事業	687,260
16	地区整備計画策定業務	20,505			
17	都市デザイン策定業務	11,144			
18	引地川緑地計画策定業務	62,970			
19	湘南海岸整備計画策定業務	31,000			
20	健康と文化の森整備計画策定業務	115,927			
21	都市計画基本図作成業務	4,920			
22	都市計画基礎調査業務	8,500			

(9) 消防費

1	消防施設整備事業	73,423	5	第15分団器具置場改築事業	19,600
2	消防水利整備事業	28,326	6	防災対策事業	5,187
3	南消防署本署待機室改築事業	88,004	7	地震対策事業	15,962
4	辻堂出張所移転準備事業	90,558	8	防災施設等整備事業	54,798
			9	その他地震対策事業費	16,777

(10) 教育費

1	奨学金事業	13,477	20	中学校一般整備工事	251,661
2	学校事故措置関係事業	27,916	21	中学校校舎取得事業	183,220
3	幼稚園就園奨励補助	230,382	22	中学校用地取得事業	134,616
4	幼稚園等運営資金貸付	30,500	23	教育振興施設設置事業	12,074
5	私立高校入学助成	17,290	24	養護学校一般整備工事	10,977
6	巡回教育相談事業	11,191	25	湘南台小学校給食調理室新設事業	185,412
7	学校・家庭・地域連携事業	7,062	26	ランチルーム整備事業	1,991
8	学校間連携事業	3,105	27	学校給食施設一般整備工事	52,233
9	教育研究	29,225	28	指導者養成事業(運営事務費)	33,646
10	辻堂小学校防音併行改造工事	545,563	29	成人教育事業	1,856
11	本町小学校改造事業	72,247	30	婦人教育事業	1,946
12	秋葉台小学校改造事業	89,742	31	視聴覚教育費	736
13	湘南台小学校増築事業	32,455	32	文化行事費	5,733
14	小学校一般整備工事	396,160	33	市民ギャラリー関係費	4,592
15	石川西部方面小学校用地取得事業	567,120	34	人権教育関係費	224
16	防球ネット新設事業	9,165	35	文化財保護費	9,488
17	中学校課外活動費補助	49,390	36	文化資料関係費	9,090
18	秋葉台中学校増築事業	252,526	37	博物館建設関係費	9,893
19	湘南台中学校増築事業	320,743	38	新市民ギャラリー開設	295,477

費		52 団体育成事業	25,557
39 青少年育成事業	34,671	53 スポーツ活動推進事業	4,528
40 青少年会館運営事業	9,074	54 地区スポーツ振興事業	6,480
41 留守家庭児童関係事業	78,987	55 各種大会及び選手派遣事業	7,797
42 少年の森運営管理事業	31,098	56 指導者育成事業	644
43 地域子供の家運営管理事業	15,345	57 秩父宮記念体育館事業	3,482
44 地域子供の家新設事業	48,664	58 秋葉台文化体育館事業	11,529
45 青年社会参加推進事業	5,763	59 大清水スポーツ広場整備事業	53,600
46 少年の森整備事業	26,932	60 まちかどスポーツ広場施設設置事業	7,101
47 青少年対策事業（青少年相談センター）	12,123	61 スポーツゾーン開発調査事業	7,725
48 公民館事業費	48,827	62 石名坂温水プール施設管理事業	101,734
49 公民館整備事業	346,233		
50 図書館活動	1,443,934		
51 学校施設開放事業	53,943		

昭和62年度

(1) 議会費

1 議会史編さん事業	千円 2,875
------------	-------------

(2) 総務費

1 婦人活動推進事業	6,042	6 広報広聴活動の充実	78,042
2 カナダ国オンタリオ州 ウィンザー市代表团（調 印式等）事業	1,984	7 市民センター整備事業	64,861
3 平和都市宣言推進事業	6,507	8 （仮称）湘南台文化セ ンター建設事業	427,198
4 個人情報保護制度準備 事業	7,185	9 片瀬市民センター改築 事業	342,812
5 情報公開制度推進事業	7,918	10 市民組織育成事業	48,136
		11 市民憲章推進事業	3,696

12 藤沢市民まつりの開催事業	10,000
13 地区集会所設置補助事業	8,831

14 市民の家建設事業	62,494
15 文化行政推進事業	10,304
16 市民会館運営事業	282,223
17 市民会館整備事業	67,065

(3) 環境保全費

1 緑化保全事業	98,990
2 緑化推進事業	38,870
3 市民活動推進事業	8,650
4 みどりの広場設置事業	158,378
5 みどり基金積立金事業	359,455
6 道路清掃事業	39,573
7 河川ゴミ除去対策事業	885
8 その他生活環境対策事業	9,997
9 交通安全啓蒙指導費	37,783
10 交通安全対策基金積立	220,931

金事業	
11 交通災害共済事業	5,826
12 防犯対策事業	83,366
13 水質汚濁防止事業	27,184
14 大気汚染防止対策事業	2,743
15 公害防止施設整備貸付金等事業	42,432
16 公害関係分析事業	7,559
17 地盤沈下対策事業	5,554
18 騒音振動防止事業	2,647
19 その他公害防止事業	2,387

(4) 民生費

1 原子爆弾被爆者援護費	6,249
2 生きがい福祉センター運営費	106,741
3 生活改善対策事業	2,021
4 地域福祉推進事業	7,893
5 愛の輪福祉基金事業	14,093
6 身体障害者福祉事業	201,582
7 精神薄弱者福祉事業	205,613
8 福祉手当の支給	161,858
9 太陽の家運営費	114,288
10 太陽の家体育館運営費	1,731
11 重度障害者医療助成事	164,902

業	
12 地域作業指導等助成事業	76,476
13 障害児対策事業	29,519
14 心身障害児(者)歯科診療関係費	42,242
15 ケア付住宅援護事業	5,740
16 福祉タクシー助成事業	9,330
17 ふれあいセンター運営費	43,014
18 障害児者一時預り助成事業	2,000

19	地域福祉サービス事業	8,500	30	南部方面老人福祉センター構想策定事業	538
20	老人措置費	602,197	31	国民年金	40,690
21	老人福祉助成費	79,579	32	保育所関係費	413,066
22	老人医療費助成事業	286,961	33	母子福祉関係費	657
23	敬老事業	43,955	34	母子福祉資金貸付金	18,650
24	老人福祉センター「やすらぎ荘」運営費	97,504	35	母子家庭児童育成事業	4,500
25	ねたきり老人対策	18,074	36	市立保育所運営費	201,303
26	ひとり暮らし老人対策	61,132	37	民間保育所児童措置委託費	747,425
27	老人生きがい対策	61,316	38	生活保護扶助費	1,789,776
28	高令者・はり・きゅう・マッサージ治療事業	97,561	39	国民健康保険事業	9,457,103
29	老人入院見舞金・看護料助成事業	214,412	40	老人保健事業	8,812,177

(5) 衛生費

1	母子衛生事業	11,182	10	火葬場施設整備計画事業	9,122
2	老人健康事業	540,194	11	ごみ減量推進事業	13,453
3	医師会等に対する補助金、委託料	189,675	12	塵介収集事業	367,962
4	乳児医療助成事業	92,946	13	塵介処理事業	1,227,055
5	市営斎場運営管理	28,871	14	最終処分場関係費	642,385
6	訪問看護事業	5,079	15	北部焼却施設改善整備事業	1,440,397
7	結核予防事業	8,154	16	し尿収集事業	113,149
8	各種予防接種費	139,228	17	し尿処理事業	152,554
9	公衆便所管理事業	36,445			

(6) 労働費

1	失業対策事業	49,455	4	勤労者住宅資金利子補助事業	13,109
2	労働会館運営管理事業	67,238	5	勤労者生活資金貸付事	75,000
3	労働金庫等貸付金	227,000			

業
6 技能振興事業 3,324

(7) 農林水産業費

1 農地無断転用防止特別事業 158
2 営農改善対策事業 23,258
3 市街化農業振興対策事業 1,786
4 地場野菜集出荷対策事業 31,260
5 そ菜振興事業 4,312
6 植木花き振興費 4,934

(8) 商工費

1 準大型店舗出店調整指導助成事業 2,375
2 商工業育成事業 58,925
3 商工業経営指導事業 28,442
4 商店街振興事業費 149,311
5 商工団体指導事業費 9,380
6 中小企業金融対策事業 355,378
7 小売店等小企業緊急資金貸付事業 148,184
8 消費経済事業 8,282

(9) 土木費

1 ブロック塀等防災事業 3,593
2 住宅災害防止資金融資事業 23,478
3 建築指導事業 10,739

7 心身障害者就労事業 1,124

7 果樹振興事業 650
8 家畜衛生事業 10,546
9 種畜対策事業 14,060
10 一般畜産事業 2,121
11 土地改良事業 305,658
12 漁場改良造成事業 5,148
13 境川河口しゅんせつ事業 31,196

9 美ヶ原市民休暇村運営事業 38,004
10 観光振興事業 21,131
11 海水浴場対策 20,850
12 岩屋洞窟等調査事業 150
13 江の島植物園運営事業 25,218
14 植物園等改善整備事業 456,717
15 海岸美化清掃 55,219
16 中央卸売市場事業 430,724

4 善行地区住居表示整備事業 18,879
5 道路舗装打換事業 599,793
6 道路施設整備事業 374,447

7	市道新設改良事業	636,179	画策定事業		
8	市道舗装事業	140,14	29	都市計画街路事業	2,375,949
9	道路安全対策事業	273,328	30	羽鳥踏切立体化事業	850,691
10	道路台帳整備事業	43,747	31	善行長後線沿道区画整 理型街路事業（渋谷の里 土地区画整理事業）	162,714
11	狭あい道路整備事業	40,947	32	公園新設事業費	2,497,948
12	橋りょう新設改良事業	957,857	33	（仮称）市営永山住宅 建設事業（第1期工事 分）	22,135
13	自転車対策事業	318,739	34	ジルバーハウジング計 画策定事業	10,000
14	河川水路改修事業	448,066	35	（仮称）市営藤沢住宅 設計等委託事業	14,650
15	都市排水路改修事業	205,898	36	市営長後住宅建設事業 （第1期工事分）	231,146
16	河川改修事業	148,494	37	北部第二（一地区）土 地区画整理事業	813,604
17	開発行為関係業務	2,272	38	北部第二（二地区）土 地区画整理事業	1,224,265
18	国際居住年記念事業	3,000	39	墓園事業	1,242,776
19	総合交通体系調査業務	2,400	40	長久保公園用地取得事 業	1,887,475
20	地区整備計画策定事業	16,263	41	柄沢特定土地区画整理 事業	464,172
21	都市デザイン事業	10,894			
22	湘南なぎさプラン推進 事業	9,000			
23	都心部強化整備計画策 定事業	25,350			
24	引地川緑地保全事業	5,650			
25	都市計画基本図作成業 務	10,660			
26	都市計画基礎調査業務	8,700			
27	長後地区整備事業	41,498			
28	健康と文化の森整備計 画策定事業	73,231			
(10) 消防費					
1	消防施設整備事業	178,104	事業		
2	消防水利整備事業	50,434	5	防災対策事業	5,033
3	辻堂出帳所建設事業	129,482	6	都市防災計画策定事業	7,743
4	第6分団器具置場改築 事業	8,624	7	地震対策事業	11,227

8	防災施設等整備事業	60,057	10	防災ハンドブック作成事業	10,882
9	その他地震対策事業	12,425			
(1) 教育費					
1	奨学金事業	14,412	19	中学校一般整備工事業	334,827
2	学校事故措置関係事業	5,512			
3	幼稚園就園奨励費補助事業	233,372	20	校舎等取得事業	1,724,753
4	幼稚園等運営資金貸付事業	30,500	21	湘洋中学校改築設計事業	36,433
5	私立高校入学助成事業	20,130	22	教育振興施設設置事業	8,694
6	巡回教育相談事業	9,578	23	鶴洋小学校給食調理室改築事業	140,345
7	学校・家庭・地域連携事業	7,091	24	ランチルーム整備事業	2,825
8	学校間連携事業	2,984	25	学校給食施設一般整備工事	43,997
9	野外体験施設基本構想策定事業	8,969	26	給食調理室建設設計事業	10,200
10	教育研究	29,000	27	指導者養成事業(運営事務費)	36,244
11	明治小学校屋内運動場改築事業	245,217	28	成人教育事業	1,743
12	鶴洋小学校増改築(防音)事業	605,428	29	婦人教育事業	1,930
13	浜見小学校増築事業	197,769	30	視聴覚教育事業	715
14	小学校一般整備工事業	506,209	31	文化行事事業	6,250
15	石川西部方面小学校用地取得事業	587,873	32	市民ギャラリー関係事業	64,288
16	防球ネット新設事業	3,940	33	人権教育関係事業	223
17	中学校課外活動費補助事業	49,962	34	文化財保護事業	11,618
18	村岡中学校増築事業	199,763	35	文化既存資料展示公開・普及事業	6,202
			36	博物館建設準備事業	35,097
			37	(仮称)学習文化セン	9,429

	ター管理事業		49 学校施設開放事業	59,898
38	青少年育成事業	32,168	50 団体育成事業	24,285
39	留守家庭児童関係事業	81,195	51 スポーツ活動推進事業	5,043
40	地域子供の家新設事業	92,141	52 地区スポーツ振興事業	6,580
41	青少年対策事業（青少年相談センター）	13,814	53 各種大会及び選手派遣事業	7,928
42	青年社会参加推進事業	7,046	54 指導者育成事業	546
43	少年の森整備事業	5,580	55 秩父宮記念体育館事業	4,002
44	間沼地域子供の家用地取得事業	68,274	56 秋葉台文化体育館事業	10,252
45	地域子供の家新設事業（繰越明許分）	40,003	57 民間体育施設活用事業	2,857
46	公民館事業	48,691	58 まちかどスポーツ広場施設設置事業	2,032
47	公民館整備事業	409,553	59 学校屋外運動場夜間照明設置事業	67,594
48	図書館事業	364,074		

第6節 都市施設水準の推移

毎年度決算とともに市議会に提出される「主要な施策に関する説明書」の付表により作成した。なお、記載事項の変更等により、一部の事項を省略した。

1 道 路

年 度	実 延 長 A (m)	改良済延長 B (m)	舗装済延長 C (m)	自動車交通 不能道路延 長 D (m)	歩道延長 (m)	防護柵延長 (m)	歩道橋数	改良率 $A/B \times 100$ (%)	舗装率 $A/C \times 100$ (%)	自動車交通 不能率 $A/D \times 100$ (%)
44	989,869	164,360	29,731	831,041	43,320	4,593	—	16.60	3.00	83.95
45	991,452	166,964	26,320	831,041	45,095	8,733	—	16.8	2.7	83.8
46	991,032	168,357	32,026	838,533	45,095	11,897	7	16.9	3.2	84.6
47	1,009,238	196,280	278,660	659,830	45,900	13,601	7	19.4	27.6	65.4
48	1,012,783	196,280	317,360	659,830	47,900	15,500	9	19.4	31.3	65.2
49	1,020,956	196,727	411,800	659,383	49,060	16,301	10	19.3	40.3	64.6
50	1,020,969	199,685	449,363	311,457	73,265	17,301	11	19.6	44.0	30.5
51	1,020,687	200,767	522,158	307,033	74,710	18,717	11	19.7	51.2	30.1
52	1,025,082	220,706	564,579	291,489	85,211	19,754	11	21.5	55.1	28.4
53	1,026,281	223,462	590,514	288,858	88,400	22,600	11	21.8	57.5	28.1
54	1,029,868	234,147	612,472	281,760	91,785	22,600	11	22.7	59.5	27.4
55	1,029,048	244,125	636,896	272,065	93,500	23,361	12	23.7	61.9	26.4
56	1,039,922	274,544	681,439	281,760	100,386	24,149	13	26.4	65.5	27.1
57	1,040,338	281,576	703,215	281,439	105,765	25,184	13	27.1	67.6	27.1
58	1,043,618	289,280	722,803	280,722	109,183	25,596	13	27.7	69.3	26.9
59	1,065,100	372,784	800,232	280,722	125,566	26,051	13	35.0	75.1	26.4
60	1,064,679	374,985	809,570	280,340	127,606	27,547	13	35.2	76.0	26.3
61	1,065,196	389,245	814,596	279,993	131,056	28,802	12	36.5	76.5	26.3
62	1,067,271	355,692	823,330	279,511	164,949	30,321	12	33.3	77.1	26.2

2 橋 り よ う

項目 年度	木 橋	永 久 橋 A	混 合 橋	計 B	交 通 不 能 橋 C	荷 重 制 限 橋	永久橋比率		交通不能橋 率 B/C×100 (%)	荷 重 制 限 橋 (m)	交 通 不 能 橋 (m)
							A/B×100 (%)	A/B×100 (%)			
44	7	125	4	136	50	3	91.91	36.76	2.21	—	
45	4	128	4	136	47	3	94.1	34.6	87	—	
46	4	128	4	136	47	3	94.1	34.6	87	—	
47	4	128	4	136	47	3	94.1	34.6	87	—	
48	4	128	4	136	47	3	94.1	34.6	87	—	
49	4	128	4	136	47	3	94.1	34.6	87	—	
50	2	128	4	134	47	4	95.5	35.1	240	—	
51	4	128	4	136	47	4	94.1	34.6	119	—	
52	4	128	4	136	47	4	94.1	34.6	119	—	
53	2	129	4	135	46	4	95.6	34.1	119	—	
54	2	129	4	135	46	4	95.6	34.1	119	—	
55	2	129	4	135	46	4	95.6	34.1	119	—	
56	2	130	4	136	46	4	95.6	33.8	119	—	
57	3	129	4	136	46	4	94.9	33.8	119	—	
58	2	132	4	138	46	4	95.7	33.3	119	—	
59	2	132	4	138	46	4	95.7	33.3	119	—	
60	2	132	4	138	46	4	95.7	34.8	170	437	
61	4	135	1	140	39	7	96.4	27.9	124	437	
62	4	136	0	140	39	5	97.1	27.9	30	441	

3 街 路 事 業

項目 年度	計画延長 A(m)	計画面積 B(m ²)	各年実施済延長 C(m)	実施済延長進捗率 A/C×100%	各年実施済面積 D(m ²)	実施済面積進捗率 B/D×100%
44	19,414	300,033	16,299	83.94	236,926	78.97
45	25,280	389,312	20,097	79.5	291,392	74.8
46	25,280	389,312	22,305	88.2	334,575	86.0
47	28,620	433,892	23,118	80.8	344,542	79.4
48	81,782	1,234,908	28,329	34.6	422,102	34.2
49	81,782	1,234,908	28,715	35.1	429,209	34.8
50	82,259	1,243,719	29,316	35.6	438,417	35.3
51	70,561	1,067,438	35,753	50.7	483,250	45.3
52	70,561	1,067,438	37,848	53.5	509,657	47.7
53	76,334	1,139,123	39,374	51.6	531,441	46.7
54	78,620	1,139,123	45,256	57.6	698,812	61.3
55	78,620	1,139,123	45,867	58.3	705,601	61.9
56	78,620	1,139,123	46,413	59.0	712,688	62.6
57	78,620	1,139,123	48,276	61.4	746,102	65.5
58	84,820	1,291,898	49,002	57.8	758,006	58.7
59	81,820	1,291,898	50,202	59.2	773,926	59.9
60	81,820	1,291,898	50,330	59.3	775,462	60.0
61	56,252	897,225	53,019	94.3	837,695	93.4
62	56,252	897,225	53,019	94.3	837,695	93.4

4 都 市 公 園

項目 年度	個 所 数	面 積 (m ²) A	市立以外の都市公園		都市計画区域内人 口C	人口一人当り都市 公園面積 $\frac{A+B}{C}$ (m ²)
			個 所 数	面 積 B (m ²)		
44	63	194,763	1	174,230	223,938	1.6
45	68	235,300	2	362,300	234,479	2.5
46	72	251,002	2	362,300	242,493	2.5
47	84	283,102	2	362,300	249,799	2.6
48	94	437,600	2	369,000	254,044	3.2
49	102	464,000	2	369,000	260,131	3.2
50	104	480,700	2	369,000	267,808	3.2
51	110	492,300	2	369,000	273,693	3.1
52	116	501,400	2	369,000	281,201	3.1
53	123	510,900	2	369,000	288,805	3.0
54	128	560,300	2	369,000	296,011	3.1
55	133	570,300	2	369,000	303,347	3.1
56	138	591,900	2	369,167	303,398	3.2
57	146	629,300	2	369,105	314,369	3.2
58	150	645,500	2	369,105	318,830	3.2
59	153	893,295	2	369,105	323,626	3.9
60	172	954,400	2	369,000	329,881	4.0
61	181	1,097,300	2	369,105	334,494	4.4
62	190	1,107,000	2	369,105	338,441	4.4

5 公 營 住 宅

	1種木造 (戸)	非木造 (戸)	計 (戸)	2種木造 (戸)	非木造 (戸)	計 (戸)	非木造 (戸)	計 (戸)	公募戸数	応募件数	応募率
44	110	198	308	126	135	261	135	261	93戸	453件	4.87倍
45	110	230	340	126	159	285	159	285	88	243	2.8
46	110	270	380	126	179	305	179	305	60	304	—
47	110	310	420	126	199	325	199	325	60	237	4.0
48	109	350	459	126	219	345	219	345	60	322	5.4
49	109	390	499	126	239	365	239	365	140	371	2.6
50	104	432	536	124	257	381	257	381	120	319	2.7
51	104	462	566	124	277	401	277	401	50	156	3.1
52	99	492	591	124	297	421	297	421	89	269	3.0
53	99	522	621	123	317	440	317	440	81	142	1.8
54	98	552	650	124	335	459	335	459	68	104	1.5
55	98	560	658	114	355	469	355	469	116	164	1.4
56	92	578	670	114	373	487	373	487	84	166	2.0
57	89	608	697	105	385	490	385	490	107	241	2.3
58	87	636	723	105	401	506	401	506	56	401	7.2
59	71	672	743	88	417	505	417	505	55	368	6.7
60	47	693	740	82	435	517	435	517	79	368	4.7
61	47	717	764	81	453	534	453	534	75	397	5.3
62	41	693	734	63	453	516	453	516	45	229	5.1

6 清 掃

項目 年度	収集計画 人口 (人)	特別清掃 地域内人 口 (人)	収集人口 (人)	年間総排 出量 (kℓ)	年間総収 集量 (kℓ)	処理施設 処理 (kℓ)	収集職員 数 (人)
44	223,931	207,069	128,663	92,901	54,696	52,015	50
45	234,479	234,479	123,699	98,651	51,019	48,493	56
46	242,493	—	100,292	77,785	49,559	49,559	52
47	249,799	—	105,000	112,316	47,864	47,864	57
48	255,963	—	102,000	94,404	44,820	44,820	42
49	260,131	—	94,900	93,432	44,112	44,112	—
50	267,934	—	88,342	126,909	41,693	41,693	—
51	273,673	—	82,200	137,783	39,930	39,930	—
52	281,201	—	66,748	115,246	38,338	38,338	—
53	288,805	—	63,789	157,710	35,129	35,129	—
54	296,011	—	57,086	156,386	34,295	34,295	—
55	303,347	—	53,822	180,374	33,881	33,881	—
56	308,276	—	54,097	180,777	31,850	31,850	—
57	314,369	—	51,572	183,356	30,255	30,255	—
58	318,830	—	47,748	228,436	28,715	28,715	—
59	323,626	—	44,498	191,666	26,453	26,453	—
60	329,881	—	37,405	201,435	26,755	26,755	—
61	334,494	—	36,386	228,476	24,815	24,815	—
62	338,441	—	29,359	265,015	23,082	23,082	—

施 設 (し尿処理施設)

収集車輛バ キューム車 (台)	処理場職員 数 (人)	処 理 能 力 (kl)	下水道放流 (kl)	し尿浄化そう (kl)	そ の 他 (kl)
29	20	189	23,179	10,643	4,380
29	20	189	31,974	14,574	1,084
29	19	189	15,274	4,630	8,322
29	17	189	34,668	23,141	6,643
22	17	189	36,233	7,191	6,168
—	16	63	38,088	9,936	1,296
—	15	63	42,128	41,262	880
—	16	63	51,965	45,888	—
—	16	63	46,895	30,013	—
—	16	63	63,406	59,175	—
—	16	63	65,050	57,041	—
—	16	63	77,792	68,701	—
—	16	63	77,981	70,946	—
—	16	111	80,137	72,964	—
—	16	111	85,887	76,339	—
—	15	111	90,628	74,585	—
—	15	111	96,207	78,473	—
—	15	111	116,393	87,268	—
—	11	84	147,813	94,120	—

< 6 清 掃

項目 年度	年間総排出量 (t)	年間総収集量 (t)	総焼却処理量 (t)	そ の 他 (t)
44	64,738	54,500	34,650	19,850
45	62,250	60,765	44,755	16,010
46	66,650	65,556	38,672	26,884
47	76,327	76,327	57,442	18,885
48	90,396	89,100	55,500	33,600
49	75,960	74,868	57,756	17,112
50	83,943	82,703	62,777	19,926
51	82,591	82,591	64,212	18,379
52	86,443	86,443	64,396	22,047
53	99,773	99,773	64,482	35,291
54	78,957	78,957	76,330	2,627
55	84,692	84,692	82,285	2,407
56	79,990	79,990	68,063	11,927
57	80,601	80,601	78,338	2,263
58	80,800	80,800	79,297	1,503
59	92,715	92,715	91,384	1,331
60	99,004	99,004	96,100	2,850
61	105,703	105,703	103,218	2,485
62	112,885	112,885	110,405	2,480

施 設 > (ごみ処理施設)

収集職員数 (人)	特殊運搬車 (台)	運 搬 車 (台)	処理場職員数 (人)	焼却処理施設 能力 (t)
76	23	4	24	140
73	25	6	19	120
86	26	6	18	120
90	30	4	16	120
103	34	6	27	170
124	34	9	27	220
124	34	8	38	220
111	34	9	38	220
142	34	16	41	220
152	42	18	40	220
143	35	15	52	220
143	35	15	57	220
155	38	14	52	100
158	40	9	44	100
149	45	7	66	100
145	37	10	87	230
142	37	10	77	230
142	37	6	65	230
146	37	18	76	410

7 下 水 道 施 設

年 度	項 目	計画排水区域面積 (m ²)		現在排水区域面積 (m ²)		計画処理区域面積 (m ²)		現在処理区域面積 (m ²)		都 市 下 水 道	
		計画排水区域面積	現在排水区域面積	計画処理区域面積	現在処理区域面積	計画排水区域面積	現在処理区域面積	計画排水区域面積	現在処理区域面積	計画排水区域面積	現在処理区域面積
44		17,137,000	9,800,000	17,137,000	17,137,000	6,794,000	8,026,000	7,566,000	7,566,000		
45		17,137,000	10,560,000	17,137,000	17,137,000	7,580,000	8,850,000	7,566,000	7,566,000		
46		24,463,100	11,154,000	24,463,100	24,463,100	9,271,900	8,850,000	7,609,880	7,609,880		
47		24,463,100	11,893,040	24,463,100	24,463,100	9,778,600	8,850,000	7,649,880	7,649,880		
48		24,463,100	12,174,110	24,463,100	24,463,100	10,021,230	8,660,800	8,417,800	8,417,800		
49		7,326,100	10,950,000	24,463,100	24,463,100	10,451,440	8,761,000	8,417,800	8,417,800		
50		24,463,100	14,930,000	24,463,100	24,463,100	10,966,190	8,369,000	8,026,000	8,026,000		
51		24,463,100	15,380,000	24,463,100	24,463,100	13,280,000	5,887,700	4,410,000	4,410,000		
52		26,863,100	16,110,000	26,863,100	26,863,100	14,130,000	5,887,700	4,410,000	4,410,000		
53		31,093,100	17,105,000	31,093,100	31,093,100	16,875,000	5,887,700	4,688,375	4,688,375		
54		31,093,100	17,469,000	31,093,100	31,093,100	17,230,000	1,483,200	1,007,250	1,007,250		
55		31,093,100	17,739,000	31,093,100	31,093,100	17,496,000	1,483,200	1,371,200	1,371,200		
56		31,093,100	17,859,000	31,093,100	31,093,100	17,690,000	1,483,200	1,483,200	1,483,200		
57		31,093,100	18,065,900	31,093,100	31,093,100	17,800,000	1,483,200	1,483,200	1,483,200		
58		31,093,100	18,193,400	31,093,100	31,093,100	17,878,600	4,750,400	1,483,200	1,483,200		
59		31,093,000	18,888,600	31,093,000	31,093,000	18,467,000	4,750,000	1,692,000	1,692,000		
60		31,347,100	21,611,900	31,347,100	31,347,100	21,319,100	5,424,000	1,913,500	1,913,500		
61		46,168,000	23,490,000	46,168,000	46,168,000	21,780,000	5,424,000	1,936,000	1,936,000		
62		46,168,000	24,395,000	46,168,000	46,168,000	22,160,000	5,428,500	4,002,000	4,002,000		

8 児童福祉施設（母子寮）

項目 年度	個所数	延面積 (㎡)	収容定数 (世帯)	現在収容者 数 (世帯)	専任職員数 (人)	対象者数 (世帯)	市立以外のもの		
							個所数	収容定数 (世帯)	専任職員数 (人)
44	1	571	20	12	2	186	1	20	5
45	1	571	20	11	2	146	1	15	4
46	1	555	20	9	1	146	1	15	4
47	1	1,199	22	19	2	55	1	15	4
48	1	1,199	22	18	3	55	1	11	4
49	1	1,119	22	19	3	55	1	15	4
50	1	1,119	22	15	2	55	1	15	—
51	1	1,119	22	16	2	16	1	15	2
52	1	1,119	22	14	2	14	1	15	2
53	1	1,119	22	14	2	13	1	15	2
54	1	1,199	22	12	3	12	1	15	2
55	1	1,199	22	13	4	13	1	15	—
56	1	1,199	22	11	4	11	—	—	—
57	1	1,199	22	20	4	20	—	—	—
58	1	1,199	22	19	4	19	—	—	—
59	1	1,199	22	17	2	17	—	—	—
60	1	1,199	22	17	2	18	—	—	—
61	1	1,199	22	19	2	19	—	—	—
62	1	1,199	22	15	2	15	—	—	—

＜8 児 童 福 祉 施 設＞（保育所）

項目 年度	市 立 保 育 所				公 立 以 外 の 保 育 所					
	個 所 数	延 面 積 A (m ²)	収 容 定 数 B (人)	専任職員 数C (人)	幼 児 一 人 当 面 積 B/A (m ²)	職 員 一 人 当 り 幼 児 定 数 C/B (人)	対 象 者 数 (人)	個 所 数	収 容 実 数 (人)	専任職員数 (人)
44	—	—	—	—	—	—	—	—	—	—
45	—	—	—	—	—	—	—	—	—	—
46	7	2,867	630	76	4.6	8.3	2,760	7	660	89
47	8	3,502	750	91	4.7	8.2	2,879	8	780	109
48	9	4,481	915	123	4.9	7.4	2,893	9	900	138
49	10	4,818	975	960	4.9	1.0	2,950	10	1,020	156
50	10	5,164	1,035	179	5.0	5.8	3,703	11	1,140	177
51	11	5,842	1,155	208	5.1	5.5	3,859	11	1,200	198
52	12	6,487	1,275	223	5.1	5.7	4,029	12	1,320	227
53	13	7,205	1,395	251	5.2	5.6	4,232	13	1,440	247
54	14	7,956	1,515	282	5.3	5.4	3,469	14	1,560	265
55	15	8,729	1,635	291	5.3	5.6	3,528	15	1,680	282
56	15	8,729	1,635	288	5.3	5.7	3,829	16	1,770	294
57	16	9,469	1,755	312	5.4	5.6	3,466	16	1,770	301
58	16	9,626	1,755	322	5.5	5.5	3,443	16	1,770	289
59	16	9,765	1,755	349	5.6	5.0	3,189	16	1,755	285
60	16	9,765	1,755	349	5.6	5.0	3,126	16	1,755	285
61	16	9,765	1,755	332	5.7	5.2	3,133	15	1,680	280
62	16	9,794	1,725	324	5.7	5.3	3,063	15	1,680	284

8 児童福祉施設（幼稚園）

項目 年度	公立幼稚園		私立幼稚園		幼児人口 C (人)	収容率 $\frac{A+B}{C} \times 100$
	箇所数	収容数 A (人)	箇所数	収容数 B (人)		
44	—	—	28	3,768	13,272	28.3
45	—	—	28	3,948	13,763	28.6
46	—	—	30	7,349	14,854	49.5
47	—	—	30	7,349	15,608	47.1
48	—	—	32	7,749	15,915	48.7
49	—	—	34	4,380	16,059	27.3
50	—	—	35	4,660	16,577	28.1
51	—	—	36	5,050	16,895	29.9
52	—	—	36	5,980	16,955	35.3
53	—	—	37	6,490	16,563	39.2
54	—	—	37	6,890	15,734	44.0
55	—	—	37	6,930	15,593	44.4
56	—	—	38	7,250	14,690	49.4
57	—	—	38	7,130	14,284	49.9
58	—	—	38	7,330	13,472	54.4
59	—	—	38	7,270	12,914	56.3
60	—	—	38	7,270	12,509	58.1
61	—	—	38	7,250	12,420	58.4
62	—	—	37	7,130	12,154	58.7

9 学 校

項目 年度	学校数	校舎面積	うち非木 造	危険校舎 面積	屋内運動 場整備学 校数	屋内運動 場面積	屋内運動 場整備不 足面積
	A	B (㎡)	C	(㎡)	D	(㎡)	(㎡)
44	19	66,392	43,666	1,376	15	8,980	4,068
45	21	72,080	46,629	—	17	9,818	5,172
46	22	79,988	56,003	—	17	9,889	5,715
47	23	83,993	61,578	331	18	10,477	6,135
48	23	90,519	70,514	331	19	11,263	5,922
49	23	97,162	77,260	331	19	11,263	9,809
50	24	99,425	80,356	83	22	13,040	8,564
51	25	100,212	81,416	—	23	13,625	8,898
52	27	107,847	90,079	—	25	14,795	8,959
53	28	114,695	99,081	242	25	14,795	10,343
54	29	124,856	109,460	242	27	16,025	10,496
55	31	134,856	120,276	—	28	16,640	10,628
56	33	137,895	123,624	—	29	17,292	10,942
57	34	145,589	132,828	—	31	18,638	10,146
58	34	161,431	151,299	—	34	20,984	7,360
59	34	164,661	157,580	—	34	21,341	12,360
60	34	167,565	164,468	—	34	21,621	12,080
61	34	168,718	165,654	968	34	21,621	11,950
62	34	170,303	168,396	1,073	34	22,151	11,290

施 設 (小学校)

児童数 (人)	学級数	プール 設置学 校数E	プール 設置面 積 (㎡)	非木造校 舎比率 $C/B \times 100$ (%)	屋内運動 場整備学 校比率 $D/A \times 100$ (%)	プール設 置学校比 率 $E/A \times 100$ (%)	私立小学校	
							学校 数	児 童 数 (人)
18,751	470	5	1,300	65.7	78.9	26.3	—	—
20,490	519	5	1,300	64.6	80.9	23.8	—	—
22,005	557	7	1,950	70.0	77.3	31.8	4	1,494
23,133	592	14	4,225	73.3	78.3	60.9	4	1,500
24,635	618	19	5,750	77.9	82.6	82.6	3	1,449
26,068	643	22	6,725	79.5	82.6	95.7	3	1,460
26,904	669	23	7,050	80.8	91.7	95.8	3	1,409
28,004	707	24	7,375	81.2	92.0	96.0	3	1,357
29,574	739	25	7,700	83.5	92.6	92.6	3	1,323
31,294	785	27	8,350	86.4	89.3	96.4	3	1,323
32,634	820	29	9,125	87.7	93.1	100.0	3	1,291
33,403	851	30	9,450	89.2	90.3	96.8	3	1,229
33,920	858	31	9,950	89.7	87.9	94.0	3	1,216
33,335	849	33	10,600	91.2	91.2	91.1	3	1,211
32,651	833	34	10,925	93.7	100.0	100.0	2	1,253
31,492	804	34	10,925	95.7	100.0	100.0	3	1,269
30,012	788	34	10,925	98.2	100.0	100.0	3	1,281
28,423	766	34	11,000	98.2	100.0	100.0	3	1,274
27,237	761	34	11,000	98.9	100.0	100.0	3	1,276

＜9 学 校

年 度	項 目	学 校 数 A	校舎面積 B (㎡)	うち非木 造 C (㎡)	危険校舎 面積 (㎡)	屋内運動 場整備学 校数 D	屋内運動 場面積 (㎡)	屋内運動場 整備不足面 積 (㎡)
44		9	40,563	34,870	—	9	6,237	845
45		9	43,542	38,250	—	9	6,113	1,401
46		9	42,910	41,819	—	9	6,113	1,401
47		10	42,902	41,831	—	9	5,498	2,356
48		10	43,558	42,466	—	9	6,113	2,083
49		14	56,662	46,680	—	13	8,894	3,415
50		12	48,282	47,210	—	10	6,870	4,067
51		12	49,624	48,552	—	10	6,870	4,547
52		12	59,601	58,529	—	12	7,637	4,061
53		13	60,464	59,392	—	12	7,637	4,690
54		14	62,148	61,076	—	12	7,857	5,306
55		15	67,389	66,317	—	13	8,667	5,673
56		17	71,894	70,842	—	14	9,525	6,458
57		17	77,068	76,095	—	15	10,284	5,794
58		18	82,235	81,495	—	17	11,809	5,016
59		18	93,426	92,753	—	18	12,581	8,451
60		19	99,436	98,763	4,575	18	12,581	9,281
61		19	103,417	102,764	4,575	19	12,581	9,432
62		19	110,159	109,506	4,575	19	13,702	8,210

施 設 > (中学校)

生徒数 (人)	学級数	プール 設置学 校数 E	プール 設置面 積 (㎡)	非木造校 舎比率 $C/B \times 100$ (%)	屋内運動 場整備中 学校比率 $D/A \times 100$ (%)	プール設 置学校比 率 $E/A \times 100$ (%)	私立中学校	
							学校 数	生徒数 (人)
6,804	166	4	1,200	85.9	—	44.4	—	—
7,161	174	4	1,207	87.8	100	44.4	—	—
7,456	180	4	1,207	97.5	100	44.4	5	945
8,042	193	4	1,207	97.5	90.0	40.0	3	965
8,608	207	7	2,125	97.5	90.0	70.0	3	976
9,611	267	7	2,125	82.4	92.9	50.0	3	982
10,310	246	8	2,495	97.8	83.3	66.7	3	1,032
11,352	272	12	3,765	97.8	83.3	100.0	3	1,040
12,100	289	12	3,765	98.2	100.0	100.0	3	1,052
12,509	301	12	3,875	98.2	92.3	92.3	3	1,032
13,148	314	13	4,200	98.3	85.7	92.9	3	1,018
14,147	340	14	4,525	98.4	86.7	83.3	3	1,067
15,004	363	16	5,175	98.5	82.4	94.1	3	1,118
15,642	378	17	5,500	98.7	88.2	100.0	3	1,183
16,188	391	17	5,500	99.1	94.4	94.4	3	1,204
16,894	410	18	5,825	99.3	100.0	100.0	3	1,308
17,275	422	18	5,825	99.3	94.7	94.7	3	1,408
17,064	415	19	6,150	99.4	100.0	100.0	3	1,508
16,463	402	19	6,150	99.4	100.0	100.0	3	1,511

10 そ の 他 の

年 度	項 目	市 民 会 館			公 民 館		
		個 所 数	面 積(m ²)	収 容 定 数	個 所 数	延面積(m ²)	職 員 数
44		1	8,946	1,378	5	5,450	7
45		1	8,946	1,450	5	4,048	6
46		1	8,946	1,450	5	4,048	6
47		1	8,946	1,450	2	1,501	
48		1	8,946	1,450	2	1,501	8
49		1	8,946	1,450	2	1,501	9
50		1	8,946	1,378	2	1,467	9
51		1	8,946	1,378	9	10,402	15
52		1	8,946	1,378	10	11,805	17
53		1	8,946	1,378	10	11,805	29
54		1	8,946	1,378	11	13,198	31
55		1	8,946	1,378	11	14,010	33
56		1	8,946	1,378	11	14,480	33
57		1	8,946	1,378	11	15,162	33
58		1	8,946	1,380	11	15,162	33
59		1	8,946	1,380	11	15,162	31
60		1	10,763	1,380	12	17,696	33
61		1	11,155	1,380	12	19,614	34

公 共 施 設

図 書 館				体 育 館		
個所数	面積(m ²)	蔵書数	職員数	個所数	面積(m ²)	職員数
1	1,374	58,917	14	1	4,331	3
1	1,374	67,043	14	1	4,331	3
1	1,374	70,614	15	1	4,331	3
1	1,314	76,998	15	1	4,331	3
1	1,314	89,680	19	1	4,331	3
1	1,314	108,726	20	1	4,385	4
1	1,374	149,576	20	1	4,392	4
1	1,374	185,615	20	1	4,392	4
1	1,374	213,790	21	1	4,392	4
1	1,374	238,626	21	1	4,392	4
1	1,374	271,647	22	1	4,392	4
1	1,374	301,421	22	1	4,392	3
1	1,374	339,972	22	1	4,392	3
1	1,374	360,257	24	1	4,404	4
1	1,350	386,508	24	1	4,404	4
1	1,350	428,636	27	2	15,503	31
1	1,374	541,024	28	2	15,430	31
2	6,072	698,632	34	2	15,430	31